



让智能更懂生活

2020 年 05 月 库存分析报告

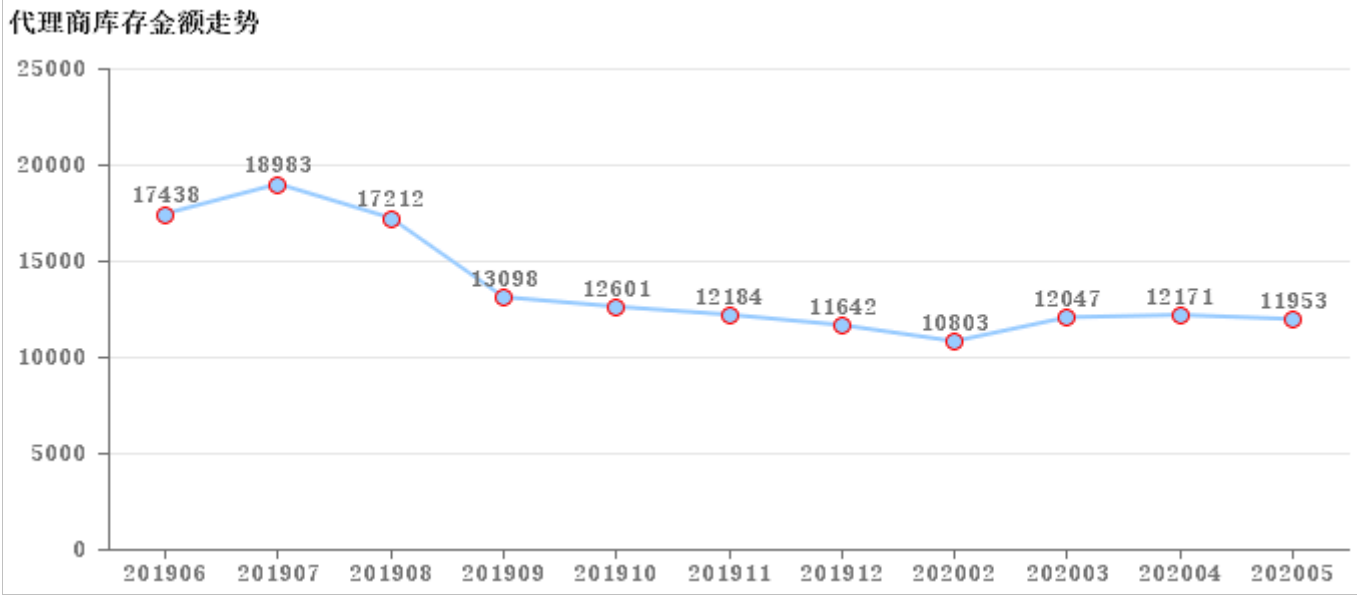
客户 重庆

渠道 标准阳卫 九牧五金

一、总体概况

1.1、库存分析：单位万元

区域	6月	7月	8月	9月	10月	11月	12月	2月	3月	4月	5月
重庆	17,438	18,983	17,212	13,098	12,601	12,184	11,642	10,803	12,047	12,171	11,953



- 简述：**
- 1、近一年库存金额平均线为13,648万元；
 - 2、目前5月底库存金额11,953万元，较上月下降218万元；
 - 3、库存金额最高的月份为19年7月为18,983万元；
 - 4、库存金额最低的月份为20年2月为10,803万元。

1.2、产品动销等级库存数量分析，（单位：套）

大类	二级分类	合计	动销等级					动销等级占比				
			A/必上样新品	B/其他新品	C/主销品	D/配销品	E/下市品	A/必上样新品	B/其他新品	C/主销品	D/配销品	E/下市品
浴室柜	标准浴室柜	11,372	116		9,529	869	858	1%		84%	8%	8%
	定制洗衣柜	92		7	26	33	26		8%	28%	36%	28%
	个性定制浴室柜	63		3	1	14	45		5%	2%	22%	71%
	浴室柜配件	27				24	3				89%	11%
	洗头柜	69				1	68				1%	99%
	标准定制浴室柜	853			620	59	174			73%	7%	20%
智能卫浴	智能一体机	1,932	317	7	1,054	13	541	16%	0%	55%	1%	28%
	智能盖板	306	2		67	12	225	1%		22%	4%	74%
	智能分体机	246				120	126				49%	51%
	智能配件	28				14	14				50%	50%
	电子马桶	14		14					100%			
卫生陶瓷	马桶	18,033	242		16,946	80	765	1%		94%	0%	4%
	陶瓷盆	1,568	13		635	815	105	1%		40%	52%	7%
	陶瓷配件	541			532	9				98%	2%	
	蹲便器	11,962	2,257	586	7,002	2,063	54	19%	5%	59%	17%	0%
	水箱	11,288			10,001	20	1,267			89%	0%	11%
	拖布池	87			2	48	37			2%	55%	43%

大类	二级分类	合计	动销等级					动销等级占比				
			A/必上样新品	B/其他新品	C/主销品	D/配销品	E/下市品	A/必上样新品	B/其他新品	C/主销品	D/配销品	E/下市品
卫生陶瓷	小便器	771		270	104	315	82		35%	13%	41%	11%
大五金	水龙头	58,672	1,757	48	33,883	7,961	15,023	3%	0%	58%	14%	26%
	淋浴器	69,159	9,492	1	45,059	5,319	9,288	14%	0%	65%	8%	13%
	花洒	18,592	89	14	8,098	1,631	8,760	0%	0%	44%	9%	47%
	商用五金	4,071			645	2,429	997			16%	60%	24%
	五金配件	391			218		173			56%		44%
小五金	角阀	279,336			255,234	10,896	13,206			91%	4%	5%
	地漏	99,707			71,129	8,818	19,760			71%	9%	20%
	快开	99,926			63,469	8,479	27,978			64%	8%	28%
	软管	281,970			144,615	30,631	106,724			51%	11%	38%
	下水	45,357			28,291	17,033	33			62%	38%	0%
	五金其它	3,815				635	3,180				17%	83%
挂件	浴室挂件	41,652	217	46	17,610	12,123	11,656	1%	0%	42%	29%	28%
	厨房挂件	1,878			604	1,236	38			32%	66%	2%
水槽	厨房配件	4,777			29	1,379	3,369			1%	29%	71%
	不锈钢水槽	4,263	35	20	2,676	632	900	1%	0%	63%	15%	21%
	石英石水槽	17				16	1				94%	6%
淋浴房	淋浴房配件	61		10		9	42		16%		15%	69%
	开门淋浴房	247		10	34	100	103		4%	14%	40%	42%
	移门淋浴房	2,120			600	714	806			28%	34%	38%
浴缸	亚克力浴缸	209	23	21	37	77	51	11%	10%	18%	37%	24%
	浴缸配件	8					8					100%
集成吊顶	集吊电器	445	136		259	50		31%		58%	11%	
	扣板	4,263			4,263					100%		
衣物护理机	晾晒配件	1,171			100	600	471			9%	51%	40%
	家用货梯	133					133					100%
	落地衣物护理机	105			51		54			49%		51%
	飘窗衣物护理机	33				30	3				91%	9%
	手摇衣物护理机	2,229		9	87	403	1,730		0%	4%	18%	78%
	智能衣物护理机	1,322	1		320	98	903	0%		24%	7%	68%
环境电器	净水器	13		13					100%			
总和：		1,085,194	14,697	1,079	723,830	115,808	229,780	1%	0%	67%	11%	21%

1.3、产品动销等级库存金额分析，（单位：万元）

大类	二级分类	合计	动销等级					动销等级占比				
			A/必上样新品	B/其他新品	C/主销品	D/配销品	E/下市品	A/必上样新品	B/其他新品	C/主销品	D/配销品	E/下市品

大类	二级分类	合计	动销等级					动销等级占比				
			A/必上样新品	B/其他新品	C/主销品	D/配销品	E/下市品	A/必上样新品	B/其他新品	C/主销品	D/配销品	E/下市品
浴室柜	标准浴室柜	1,524	15		1,138	172	198	1%		75%	11%	13%
	定制洗衣柜	15		1	4	5	5		8%	25%	31%	35%
	个性定制浴室柜	15		1	0	3	11		5%	3%	18%	74%
	浴室柜配件	2				2	0				91%	9%
	洗头柜	12				0	12				3%	97%
	标准定制浴室柜	119			103	10	6			86%	8%	5%
智能卫浴	智能一体机	596	77	2	294	7	217	13%	0%	49%	1%	36%
	智能盖板	40	0		5	1	33	0%		13%	4%	83%
	智能分体机	42				18	24				44%	56%
	智能配件	1				0	0				24%	76%
	电子马桶	2		2					100%			
卫生陶瓷	马桶	1,330	20		1,216	8	85	2%		91%	1%	6%
	陶瓷盆	32	0		11	18	3	1%		34%	55%	10%
	陶瓷配件	0			0	0				81%	19%	
	蹲便器	197	35	10	116	35	1	18%	5%	59%	18%	0%
	水箱	107			91	0	16			85%	0%	15%
	拖布池	2			0	1	1			3%	44%	54%
	小便器	46		20	5	14	6		43%	12%	31%	14%
大五金	水龙头	1,235	34	2	641	206	352	3%	0%	52%	17%	28%
	淋浴器	3,702	576	0	2,138	368	621	16%	0%	58%	10%	17%
	花洒	129	1	0	37	14	77	1%	0%	28%	11%	60%
	商用五金	75			8	46	21			10%	62%	28%
	五金配件	2			0		2			14%		86%
小五金	角阀	409			359	22	28			88%	5%	7%
	地漏	232			131	41	60			56%	18%	26%
	快开	259			140	37	83			54%	14%	32%
	软管	248			122	30	96			49%	12%	39%
	下水	104			51	53	0			49%	51%	0%
	五金其它	2				0	2				5%	95%
挂件	浴室挂件	485	4	1	267	102	111	1%	0%	55%	21%	23%
	厨房挂件	29			10	18	1			34%	63%	3%
水槽	厨房配件	17			1	3	13			4%	18%	78%
	不锈钢水槽	268	2	1	178	27	59	1%	0%	67%	10%	22%
	石英石水槽	3				3	0				95%	5%
淋浴房	淋浴房配件	2		1		2	0		23%		62%	14%
	开门淋浴房	24		2	1	5	16		7%	6%	21%	66%
	移门淋浴房	231			32	94	105			14%	41%	45%
浴缸	亚克力浴缸	60	6	4	9	25	16	9%	7%	15%	41%	27%
	浴缸配件	0					0					100%

大类	二级分类	合计	动销等级					动销等级占比				
			A/必上样新品	B/其他新品	C/主销品	D/配销品	E/下市品	A/必上样新品	B/其他新品	C/主销品	D/配销品	E/下市品
集成吊顶	集吊电器	14	3		10	1		21%		68%	10%	
	扣板	3			3					100%		
衣物护理机	晾晒配件	13			1	7	5			5%	54%	41%
	家用货梯	3					3					100%
	落地衣物护理机	2			1		1			51%		49%
	飘窗衣物护理机	1				1	0				88%	12%
	手摇衣物护理机	115		0	3	19	92		0%	3%	17%	80%
	智能衣物护理机	203	0		44	16	143	0%		22%	8%	70%
环境电器	净水器	1		1					100%			
总和：		11,953	773	48	7,169	1,434	2,528	6%	0%	60%	12%	21%

简述： 1、产品动销等级分析中，各品类库存金额占比高的为 C/主销品 占 64%；

1.4、销存分析：

大类	库存SKU	近三个月销售SKU	近三个月未动销款式	动销率	201906-202005销售金额	销售占比	期末库存金额	库存占比	上个月库存金额	增长	增长率	周转天数
浴室柜	277	95	185	34%	2,694	15%	1,686	14%	1,761	(75)	-4.3%	207
智能卫浴	59	37	22	63%	1,919	11%	680	6%	776	(96)	-12.4%	117
卫生陶瓷	152	114	48	70%	3,637	21%	1,714	14%	1,756	(43)	-2.4%	155
大五金	473	257	226	53%	5,257	30%	5,144	43%	5,206	(62)	-1.2%	323
小五金	341	207	134	61%	2,067	12%	1,255	10%	1,165	90	7.7%	200
挂件	443	158	291	35%	585	3%	514	4%	501	13	2.5%	290
水槽	67	46	23	67%	543	3%	287	2%	330	(43)	-12.9%	175
淋浴房	166	48	118	29%	408	2%	258	2%	257	1	0.2%	208
浴缸	64	20	44	31%	154	1%	60	1%	62	(2)	-3.0%	129
集成吊顶	23	24	2	92%	39	0%	17	0%	18	(1)	-7.5%	145
衣物护理机	70	36	35	51%	240	1%	336	3%	337	(1)	-0.2%	462
环境电器	1	1		100%	2	0%	1	0%		1		59
合计	2,136	1,043	1,128	48%	17,544		11,953		12,171	-218	-1.8%	225

简述： 1、库存SKU数2,136个；

2 淋浴房 动销率最低为 29% ；

三个月动销率低于70%的品类有：

浴室柜 智能卫浴 大五金 小五金 挂件 水槽 淋浴房 浴缸 衣物护理机

3、销售占比较大的品类为 大五金和 卫生陶瓷 ， 占总库存额的 51% ；

4、库存占比较大的品类为 大五金和 卫生陶瓷 ， 占总库存额的 57% ；

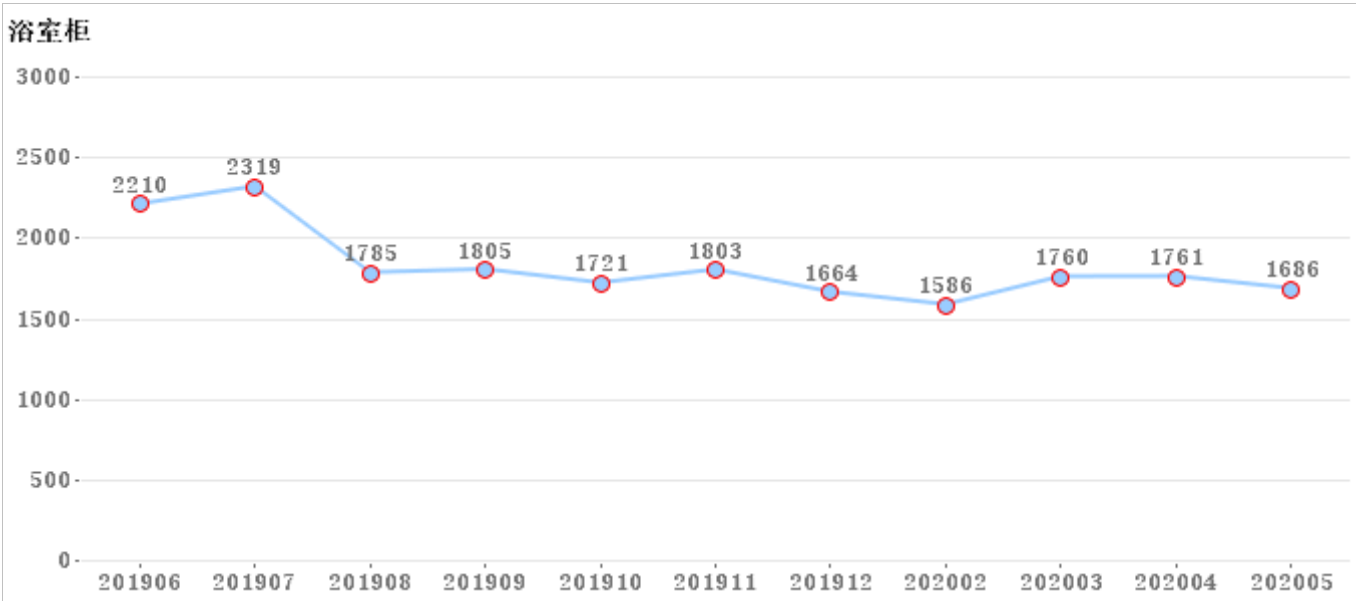
5、库存金额环比上月下降 1.8% 。

二、分类产品解析

2.1浴室柜

2.1.1、浴室柜库存金额走势，（单位：万元）

大类	6月	7月	8月	9月	10月	11月	12月	2月	3月	4月	5月
浴室柜	2210	2319	1785	1805	1721	1803	1664	1586	1760	1761	1686



- 简述：
- 1、近一年库存金额平均线为1,827万元；
 - 2、目前5月底库存金额1,686万元，较上月下降76万元；
 - 3、库存金额最高的月份为19年7月为2,319万元；
 - 4、库存金额最低的月份为20年2月为1,586万元。

2.1.2、分类销存情况

大类	库存量（套）	库存额（万）	06月-05月销量（套）	06月-05月销售额（万）	周转天数
浴室柜	12476	1686	21611	2694	207

在市品库存数量TOP20：

序号	SAP编码	大类	库存量	库存量占比	06月-05月销量（套）	周转天数	动销等级
1	A2211-122M-1	浴室柜	1561	13%	2892	183	C/主销品
2	A2211-115A-1	浴室柜	1321	11%	2349	186	C/主销品
3	A2155-311A-1	浴室柜	909	7%	824	364	C/主销品
4	A1243-112M-1	浴室柜	571	5%	711	265	C/主销品
5	A2211-125A-1	浴室柜	489	4%	694	239	C/主销品
6	A2249-312D-1	浴室柜	485	4%	330	485	C/主销品
7	A2211-122V-1	浴室柜	481	4%	2249	72	C/主销品
8	A2155-311A-4	浴室柜	478	4%	1164	134	C/主销品
9	A2200-015A-2	浴室柜	451	4%	277	543	C/主销品
10	A2264-1480-1	浴室柜	404	3%	552	176	C/主销品
11	A1247-017T-1	浴室柜	394	3%	331	393	C/主销品
12	A2260-149J-1	浴室柜	363	3%	243	359	C/主销品
13	A2262-132R-1	浴室柜	261	2%	390	161	C/主销品
14	A2193-317H-1	浴室柜	252	2%	198	420	C/主销品
15	A2197-311A-1	浴室柜	245	2%	631	128	C/主销品
16	A2200-011A-2	浴室柜	238	2%	336	234	C/主销品
17	A1218-125A-1	浴室柜	212	2%	131	534	C/主销品
18	A2248-111A-1	浴室柜	169	1%	42	1086	D/配销品
19	A2266-142M-1	浴室柜	146	1%	110	358	C/主销品

序号	SAP编码	大类	库存量	库存量占比	06月-05月销量（套）	周转天数	动销等级
20	A2197-315N-1	浴室柜	118	1%	46	693	D/配销品

简述： 1、浴室柜库存金额1,686万，月均销售额245万，周转天数207天；

2、在市品库存数量排名TOP20中， A2211-122M-1 A2211-115A-1 A2155-311A-1

 库存数量较高。

2.1.3、产品动销等级库存分析

浴室柜	A/必上样新品	B/其他新品	C/主销品	D/配销品	E/下市品	总和
库存金额	15	2	1245	191	233	1686
库存金额占比	1%	0%	74%	11%	14%	100%
SKU数	7	3	41	82	144	277
SKU数占比	3%	1%	15%	30%	52%	100%

简述： 1、E/下市品 库存SKU较多，占总SKU 52% ；

2.1.4、不动销款式分析

大类	库存SKU	近三个月销售SKU	近三个月未销售SKU	动销率
浴室柜	277	95	185	34%

不动销款式库存TOP20

序号	SAP编码	大类	库存量	库存量占比	06月-05月销量（套）	周转天数	动销等级
1	A261-011B-1	浴室柜	171	1.4%	14	1832	E/下市品
2	AS2157-311A-1	浴室柜	130	1.0%	0	0	E/下市品
3	A1246-011K-1	浴室柜	86	0.7%	17	1214	D/配销品
4	A2151-321A-1	浴室柜	75	0.6%	11	1227	E/下市品
5	A2247-117S-1	浴室柜	74	0.6%	52	342	D/配销品
6	A1148-311A-1	浴室柜	68	0.5%	5	1224	E/下市品
7	A2168-011A-1	浴室柜	49	0.4%	6	735	E/下市品
8	A1247-012W-1	浴室柜	46	0.4%	4	1035	D/配销品
9	A2080-311A-1	浴室柜	32	0.3%	89	76	E/下市品
10	A2209-311A-1	浴室柜	30	0.2%	8	338	E/下市品
11	A2193-317H-00010	浴室柜	25	0.2%	0	0	D/配销品
12	A1153-011A-1	浴室柜	24	0.2%	1	1440	E/下市品
13	A1146-012B-1	浴室柜	20	0.2%	0	0	E/下市品
14	A1083-011A-1	浴室柜	19	0.2%	9	127	E/下市品
15	A2168-031A-1	浴室柜	19	0.2%	0	0	E/下市品
16	A2167-311A-1	浴室柜	18	0.1%	0	0	E/下市品
17	A1207-111U-1	浴室柜	15	0.1%	2	450	E/下市品
18	A1143-023G-1	浴室柜	13	0.1%	0	0	E/下市品
19	A1202-315N-1	浴室柜	13	0.1%	1	390	D/配销品
20	A1181-011B-2	浴室柜	12	0.1%	42	60	D/配销品
21	A1246-011K-2	浴室柜	12	0.1%	10	180	D/配销品

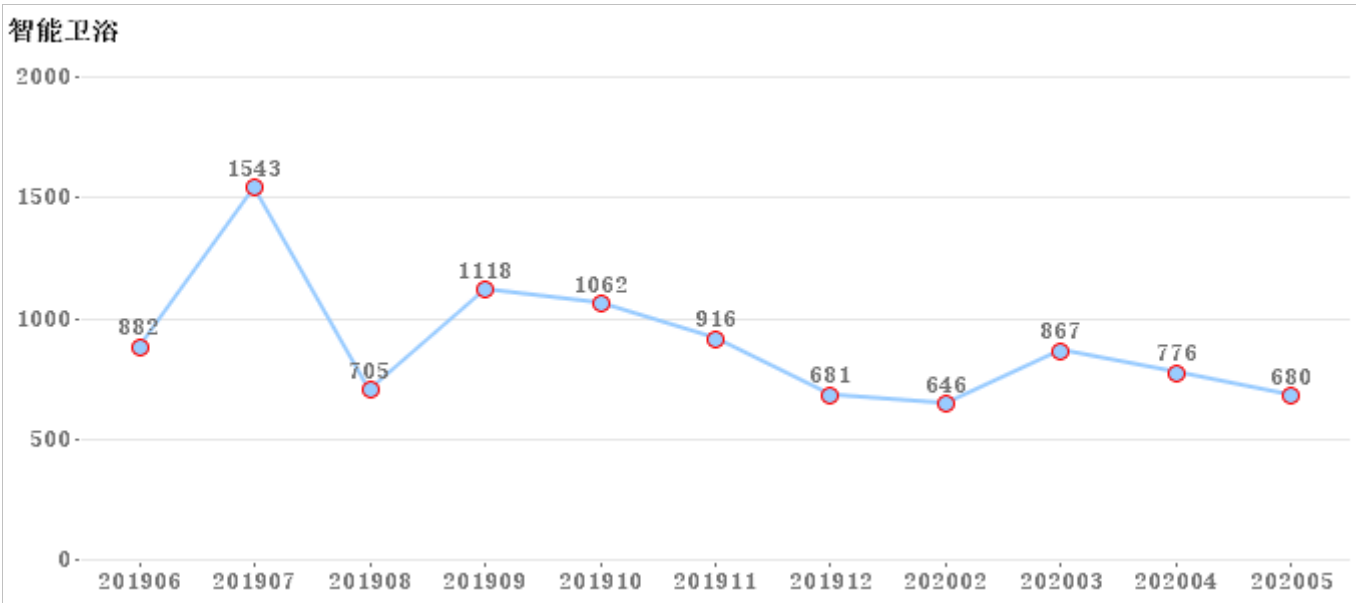
简述 浴室柜不动销的款式库存TOP20中， A261-011B-1 AS2157-311A-1 A1246-011K-1

 库存量较多。

2.2智能卫浴

2.2.1、智能卫浴库存金额走势，（单位：万元）

大类	6月	7月	8月	9月	10月	11月	12月	2月	3月	4月	5月
智能卫浴	882	1543	705	1118	1062	916	681	646	867	776	680



- 简述：
- 1、近一年库存金额平均线为898万元；
 - 2、目前5月底库存金额680万元，较上月下降96万元；
 - 3、库存金额最高的月份为19年7月为1, 543万元；
 - 4、库存金额最低的月份为20年2月为646万元。

2.2.2、分类销存情况

大类	库存量（套）	库存额（万）	06月-05月销量（套）	06月-05月销售额（万）	周转天数
智能卫浴	2526	680	7147	1919	117

在市品库存数量TOP20：

序号	SAP编码	大类	库存量	库存量占比	06月-05月销量（套）	周转天数	动销等级
1	Z1D7660-SA-CJM305	智能卫浴	708	28%	3614	65	C/主销品
2	ZD7200-SA-CJM305	智能卫浴	235	9%	43	328	A/必上样新品
3	Z11201-2-2/31Z-1	智能卫浴	120	5%	23	1096	D/配销品
4	Z1D6800-S2-CJM305	智能卫浴	79	3%	319	82	C/主销品
5	Z1D7610S-SA-CJM305	智能卫浴	77	3%	202	126	C/主销品
6	Z1D6801-S2-CJM305	智能卫浴	74	3%	25	444	C/主销品
7	XD5291-SA-CJM305	智能卫浴	68	3%	94	217	A/必上样新品
8	Z1D1028-S0-CJM1	智能卫浴	64	3%	28	549	C/主销品
9	Z1D6390-SA-CJM305	智能卫浴	62	2%	1239	17	C/主销品
10	Z1D6790-S2-CJM305	智能卫浴	26	1%	113	76	C/主销品
11	Z1D6390-SA-CJM400	智能卫浴	19	1%	9	317	C/主销品
12	ZD4190-SA-CJM305	智能卫浴	14	1%	1	420	B/其他新品
13	57E7001-30-CJM1	智能卫浴	13	1%	0	0	D/配销品
14	Z1D1026D-S0-CJM1	智能卫浴	12	0%	27	107	D/配销品
15	Z1D7660-SA-CJM400	智能卫浴	7	0%	47	40	C/主销品
16	Z1D9281-SA-CJM305	智能卫浴	7	0%	8	79	B/其他新品
17	XD5391-SA-CJM305	智能卫浴	6	0%	48	33	A/必上样新品
18	Z1D7620-SA-CJM305	智能卫浴	6	0%	122	9	D/配销品
19	ZD6700-S2-CJM305	智能卫浴	4	0%	2	60	A/必上样新品
20	XD6700-S2-CJM305	智能卫浴	3	0%	1	90	A/必上样新品

序号	SAP编码	大类	库存量	库存量占比	06月-05月销量（套）	周转天数	动销等级
21	Z1D1813J-S0-CJM1	智能卫浴	3	0%	44	22	C/主销品
22	Z1D6791-S2-CJM305	智能卫浴	3	0%	13	42	D/配销品
23	Z1D8910S-S2-CJM305	智能卫浴	3	0%	12	38	D/配销品

简述： 1、智能卫浴库存金额680万，月均销售额174万，周转天数117天；

2、在市品库存数量排名TOP20中， Z1D7660-SA-CJM305 Z11201-2-2/31Z-1 Z1D6800-S2-CJM305

 库存数量较高。

2.2.3、产品动销等级库存分析

智能卫浴	A/必上样新品	B/其他新品	C/主销品	D/配销品	E/下市品	总和
库存金额	77	3	299	27	274	680
库存金额占比	11%	0%	44%	4%	40%	100%
SKU数	7	2	11	8	31	59
SKU数占比	12%	3%	19%	14%	53%	100%

简述： 1、E/下市品 库存SKU较多， 占总SKU 53% ；

2.2.4、不动销款式分析

大类	库存SKU	近三个月销售SKU	近三个月未销售SKU	动销率
智能卫浴	59	37	22	63%

不动销款式库存TOP20

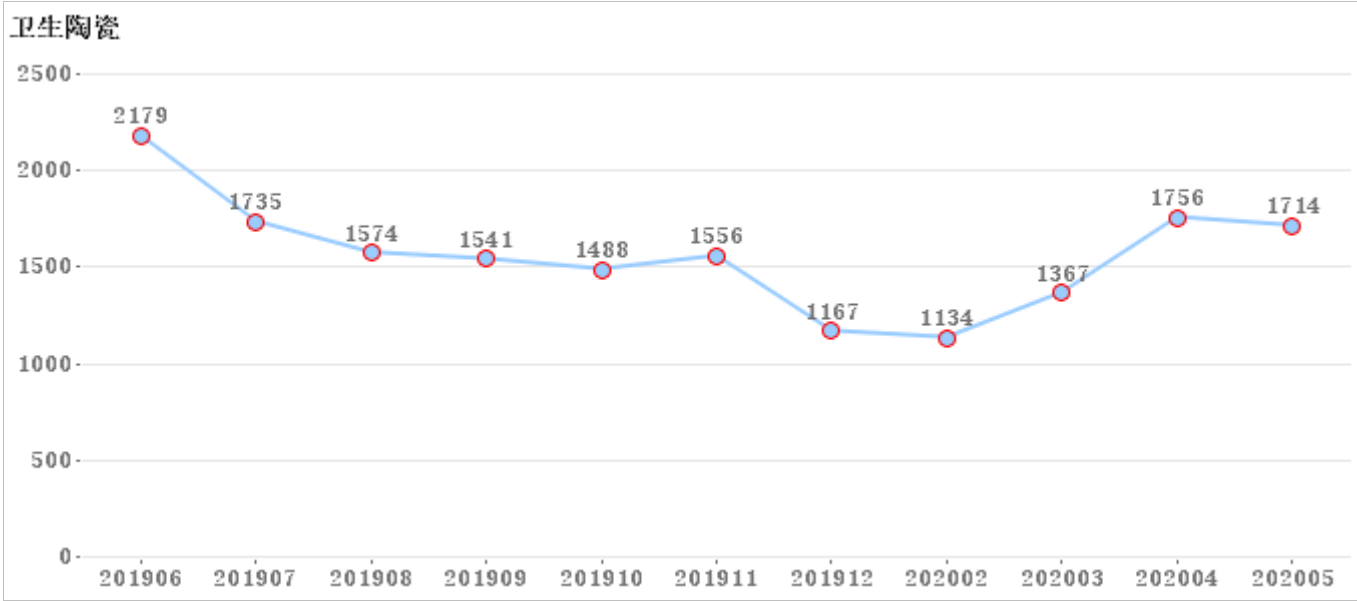
序号	SAP编码	大类	库存量	库存量占比	06月-05月销量（套）	周转天数	动销等级
1	Z1D1696D-S0-CJM1	智能卫浴	136	5.4%	1	4080	E/下市品
2	Z11117-1/31Z-1	智能卫浴	35	1.4%	1	1050	E/下市品
3	Z1D1027D-S0-CJM1	智能卫浴	18	0.7%	3	360	E/下市品
4	Z1D6090J-S2-CJM305	智能卫浴	16	0.6%	2	720	E/下市品
5	57E7001-30-CJM1	智能卫浴	13	0.5%	0	0	D/配销品
6	5511-1B-1	智能卫浴	11	0.4%	0	0	E/下市品
7	Z1D7980S-S0-CJM305	智能卫浴	8	0.3%	0	0	E/下市品
8	Z1D6650-S0-CJM400	智能卫浴	5	0.2%	0	0	E/下市品
9	Z1D7600-SA-CJM305	智能卫浴	4	0.2%	0	0	E/下市品
10	Z1D8910S-S2-CJM305	智能卫浴	3	0.1%	12	38	D/配销品
11	Z1D6090-S0-CJM305	智能卫浴	2	0.1%	(1)		E/下市品
12	Z1D6090-S1-CJM305	智能卫浴	2	0.1%	0	0	E/下市品
13	Z1D7980S-S3-CJM305	智能卫浴	2	0.1%	0	0	E/下市品
14	20150109268	智能卫浴	1	0.0%			E/下市品
15	5605-00-1	智能卫浴	1	0.0%	0	0	E/下市品
16	56E6005-30-CJM1	智能卫浴	1	0.0%	0	0	D/配销品
17	Z11117-2/41Z-1	智能卫浴	1	0.0%	0	0	E/下市品
18	Z11136-1/31S-1	智能卫浴	1	0.0%	0	0	E/下市品
19	Z1D7026-S0-CJM305	智能卫浴	1	0.0%	0	0	E/下市品
20	Z1D7610-SA-CJM305	智能卫浴	1	0.0%	476	0	E/下市品
21	Z1D7980S-S2-CJM305	智能卫浴	1	0.0%	(1)		E/下市品
22	Z1D7990S-S2-CJM305	智能卫浴	1	0.0%	(1)		D/配销品

简述 智能卫浴不动销的款式库存TOP20中， Z1D1696D-S0-CJM1 Z11117-1/31Z-1 Z1D1027D-S0-CJM1
库存量较多。

2.3卫生陶瓷

2.3.1、卫生陶瓷库存金额走势，（单位：万元）

大类	6月	7月	8月	9月	10月	11月	12月	2月	3月	4月	5月
卫生陶瓷	2179	1735	1574	1541	1488	1556	1167	1134	1367	1756	1714



- 简述：
- 1、近一年库存金额平均线为1,565万元；
 - 2、目前5月底库存金额1,714万元，较上月下降43万元；
 - 3、库存金额最高的月份为19年6月为2,179万元；
 - 4、库存金额最低的月份为20年2月为1,134万元。

2.3.2、分类销存情况

大类	库存量（套）	库存额（万）	06月-05月销量（套）	06月-05月销售额（万）	周转天数
卫生陶瓷	44250	1714	150549	3637	155

在市品库存数量TOP20：

序号	SAP编码	大类	库存量	库存量占比	06月-05月销量（套）	周转天数	动销等级
1	11252-2-1/31Z-1	卫生陶瓷	8186	18%	2087	1294	C/主销品
2	X95037-00-1	卫生陶瓷	6645	15%	10910	183	C/主销品
3	X1410-1/21P-1	卫生陶瓷	6168	14%	12022	154	C/主销品
4	X95042-00-1	卫生陶瓷	2318	5%	11105	69	C/主销品
5	11190-2-2/31Z-2	卫生陶瓷	2177	5%	503	779	C/主销品
6	X1407-1/21P-2	卫生陶瓷	1724	4%	517	900	D/配销品
7	11129-1/31Z-1	卫生陶瓷	1547	3%	1447	313	C/主销品
8	11201-2-2/31Z-1	卫生陶瓷	1485	3%	1996	246	C/主销品
9	11247-2-1/31Z-1	卫生陶瓷	1042	2%	304	1028	C/主销品
10	14099-1/21P-1	卫生陶瓷	1006	2%	27019	12	A/必上样新品
11	11160-2-2/31Z-1	卫生陶瓷	996	2%	2040	161	C/主销品
12	1446-1/11P-1	卫生陶瓷	872	2%	299	962	A/必上样新品
13	14053-1/21P-2	卫生陶瓷	677	2%	5265	42	C/主销品
14	11220-2-2/31Z-1	卫生陶瓷	624	1%	72	2600	C/主销品
15	X9B201-000-1	卫生陶瓷	532	1%	573	84	C/主销品
16	14051-1/21P-2	卫生陶瓷	427	1%	2747	47	B/其他新品
17	1444-1/21P-1	卫生陶瓷	379	1%	1388	90	A/必上样新品
18	X95041-00-1	卫生陶瓷	355	1%	280	228	C/主销品
19	11159-2-2/31S-1	卫生陶瓷	330	1%	527	207	C/主销品
20	12135-1/01Z-1	卫生陶瓷	326	1%	348	309	D/配销品

简述： 1、卫生陶瓷库存金额1,714万，月均销售额331万，周转天数155天；

2、在市品库存数量排名TOP20中， 11252-2-1/31Z-1 X95037-00-1 X1410-1/21P-1 库存数量较高。

2.3.3、产品动销等级库存分析

卫生陶瓷	A/必上样新品	B/其他新品	C/主销品	D/配销品	E/下市品	总和
库存金额	55	30	1439	77	112	1714
库存金额占比	3%	2%	84%	4%	7%	100%
SKU数	8	7	52	46	39	152
SKU数占比	5%	5%	34%	30%	26%	100%

简述： 1、C/主销品 库存SKU较多，占总SKU 34% ；

2.3.4、不动销款式分析

大类	库存SKU	近三个月销售SKU	近三个月未销售SKU	动销率
卫生陶瓷	152	114	48	70%

不动销款式库存TOP20

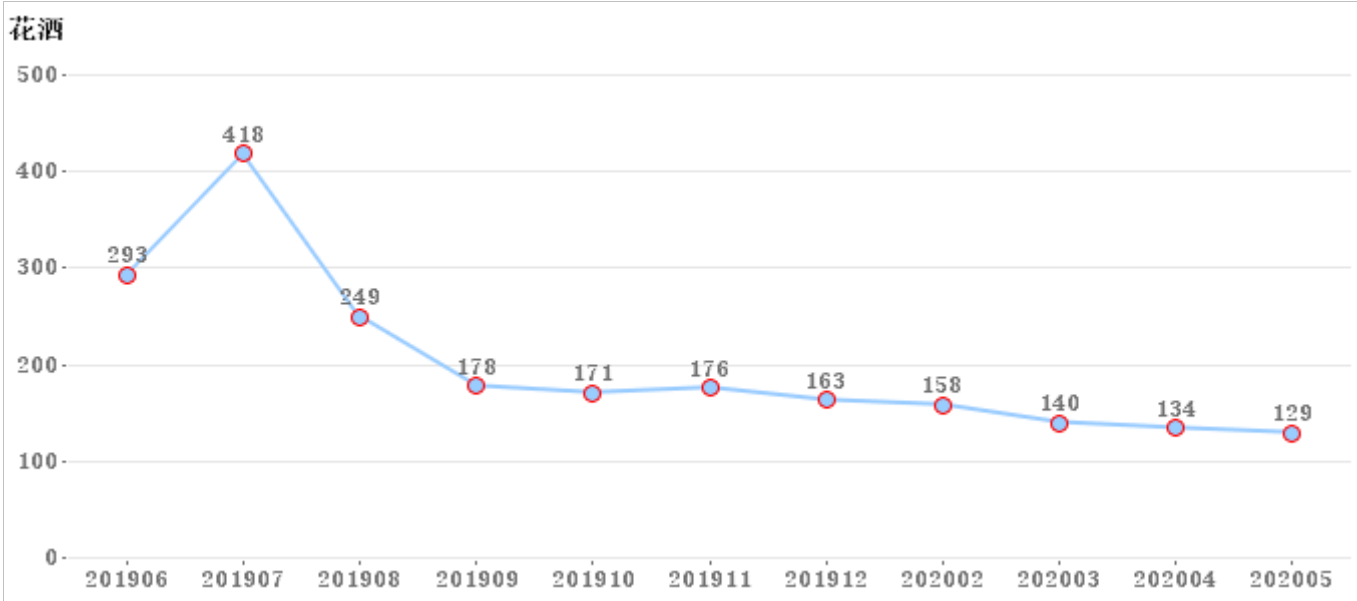
序号	SAP编码	大类	库存量	库存量占比	06月-05月销量（套）	周转天数	动销等级
1	X9B201-000-1	卫生陶瓷	532	1.2%	573	84	C/主销品
2	X95041-00-1	卫生陶瓷	355	0.8%	280	228	C/主销品
3	13038-1/11Z-1	卫生陶瓷	57	0.1%	1	3420	E/下市品
4	X95036-00-1	卫生陶瓷	44	0.1%	(44)	(30)	E/下市品
5	1425-1/21P-1	卫生陶瓷	37	0.1%	0	0	E/下市品
6	12125-2/11Z-1	卫生陶瓷	33	0.1%	0	0	E/下市品
7	13038-2/21Z-1	卫生陶瓷	27	0.1%	60	41	D/配销品
8	11113-1/31Z-1	卫生陶瓷	21	0.0%	17	259	E/下市品
9	J13038-1/11S-1	卫生陶瓷	21	0.0%	11	57	E/下市品
10	12521-1/01M-1	卫生陶瓷	20	0.0%	0	0	D/配销品
11	1443-1/11P-1	卫生陶瓷	15	0.0%	182	7	E/下市品
12	11240-2-1/31Z-1	卫生陶瓷	10	0.0%	0	0	D/配销品
13	13039-1/21Z-1	卫生陶瓷	9	0.0%	0	0	D/配销品
14	XG117601-S0-1	卫生陶瓷	8	0.0%	(8)		D/配销品
15	1292-1/01Z-1	卫生陶瓷	7	0.0%	(2)		E/下市品
16	12137-1/11Z-1	卫生陶瓷	6	0.0%	1	180	E/下市品
17	11247-2-1/41Z-1	卫生陶瓷	5	0.0%	2	150	C/主销品
18	12535-1/11P-1	卫生陶瓷	5	0.0%	0	0	D/配销品
19	14086-1/21P-1	卫生陶瓷	5	0.0%	1	150	B/其他新品
20	11110-4-1/31Z-1	卫生陶瓷	4	0.0%	0	0	E/下市品
21	11160-2-2/21Z-1	卫生陶瓷	4	0.0%	11	76	C/主销品
22	13051-1/11P-1	卫生陶瓷	4	0.0%	1	120	D/配销品

简述 卫生陶瓷不动销的款式库存TOP20中， X9B201-000-1 X95041-00-1 13038-1/11Z-1 库存量较多。

2.4花酒

2.4.1、花酒库存金额走势，（单位：万元）

大类	6月	7月	8月	9月	10月	11月	12月	2月	3月	4月	5月
花酒	293	418	249	178	171	176	163	158	140	134	129



- 简述：
- 1、近一年库存金额平均线为201万元；
 - 2、目前5月底库存金额129万元，较上月下降5万元；
 - 3、库存金额最高的月份为19年7月为418万元；
 - 4、库存金额最低的月份为20年5月为129万元。

2.4.2、分类销存情况

二级分类	库存量（套）	库存额（万）	06月-05月销量（套）	06月-05月销售额（万）	周转天数
花酒	18592	129	27543	189	226

在市品库存数量TOP20：

序号	SAP编码	二级分类	库存量	库存量占比	06月-05月销量（套）	周转天数	动销等级
1	XS001023-2B01-1	花酒	2117	11%	7085	81	C/主销品
2	S82023-2C01-1	花酒	1590	9%	499	1029	C/主销品
3	XS001023-2B01-2	花酒	1452	8%	1110	392	C/主销品
4	S82023-2B01-2	花酒	1338	7%	789	552	C/主销品
5	S82023-2C01-2	花酒	898	5%	1224	241	C/主销品
6	XS004105-2B01-1	花酒	541	3%	991	180	D/配销品
7	S01063-2B02-4	花酒	301	2%	142	636	D/配销品
8	XS011165-2B01-1	花酒	285	2%	265	194	D/配销品
9	S120013-2B01-4	花酒	175	1%	2	2625	D/配销品
10	S102025-2B02-2	花酒	136	1%	1291	32	C/主销品
11	XS009025-2B01-1	花酒	114	1%	546	56	C/主销品
12	S127035-2B01-4	花酒	112	1%	163	186	D/配销品
13	S171015-2B02-1	花酒	110	1%	10	330	C/主销品
14	XS001023-2B01-3	花酒	107	1%	1387	23	C/主销品
15	S177013-2B01-1	花酒	89	0%	1	2670	D/配销品
16	XS009025-2B01-3	花酒	79	0%	214	78	A/必上样新品
17	S24095-2B01-3	花酒	61	0%	33	222	C/主销品
18	XS008011-2B01-1	花酒	59	0%	84	63	D/配销品
19	XS006035-2B01-2	花酒	51	0%	251	55	C/主销品

序号	SAP编码	二级分类	库存量	库存量占比	06月-05月销量（套）	周转天数	动销等级
20	S01063-2C01-1	花洒	46	0%	354	43	D/配销品

简述： 1、花洒库存金额129万，月均销售额17万，周转天数226天；

2、在市品库存数量排名TOP20中， XS001023-2B01-1 S82023-2C01-1 XS001023-2B01-2

库存数量较高。

2.4.3、产品动销等级库存分析

花洒	A/必上样新品	B/其他新品	C/主销品	D/配销品	E/下市品	总和
库存金额	1	0	37	14	77	129
库存金额占比	1%	0%	28%	11%	60%	100%
SKU数	2	1	19	11	34	67
SKU数占比	3%	1%	28%	16%	51%	100%

简述： 1、E/下市品 库存SKU较多，占总SKU 51% ；

2.4.4、不动销款式分析

二级分类	库存SKU	近三个月销售SKU	近三个月未销售SKU	动销率
花洒	67	38	30	56%

不动销款式库存TOP20

序号	SAP编码	二级分类	库存量	库存量占比	06月-05月销量（套）	周转天数	动销等级
1	S145013-2B01-2	花洒	516	2.8%	50	310	E/下市品
2	XS002085-2B02-1	花洒	360	1.9%	376	115	E/下市品
3	S120013-2B01-4	花洒	175	0.9%	2	2625	D/配销品
4	S69013-2B02-2	花洒	162	0.9%	29	838	E/下市品
5	S107013-2B01-1	花洒	146	0.8%	(1)		E/下市品
6	S101015-2B01-1	花洒	137	0.7%	7	1174	E/下市品
7	XS007011-2B01-1	花洒	134	0.7%	126	128	E/下市品
8	S171015-2B02-1	花洒	110	0.6%	10	330	C/主销品
9	S34011-2C12-2	花洒	84	0.5%	0	0	E/下市品
10	XS008011-2B01-1	花洒	59	0.3%	84	63	D/配销品
11	G06031-2B02-4	花洒	46	0.2%	8	345	E/下市品
12	S61018-2B01-1	花洒	32	0.2%	0	0	E/下市品
13	S16031-2B01-2	花洒	29	0.2%	0	0	E/下市品
14	S60013-2B01-1	花洒	27	0.1%	0	0	E/下市品
15	S90015-2B01-1	花洒	20	0.1%	0	0	E/下市品
16	S145025-2B02-2	花洒	18	0.1%	32	17	C/主销品
17	S104025-2B03-2	花洒	15	0.1%	0	0	E/下市品
18	S127025-2B01-2	花洒	12	0.1%	53	48	E/下市品
19	XS005021-1Q01-2	花洒	12	0.1%	208	3	E/下市品
20	S177013-1Y01-3	花洒	10	0.1%			A/必上样新品

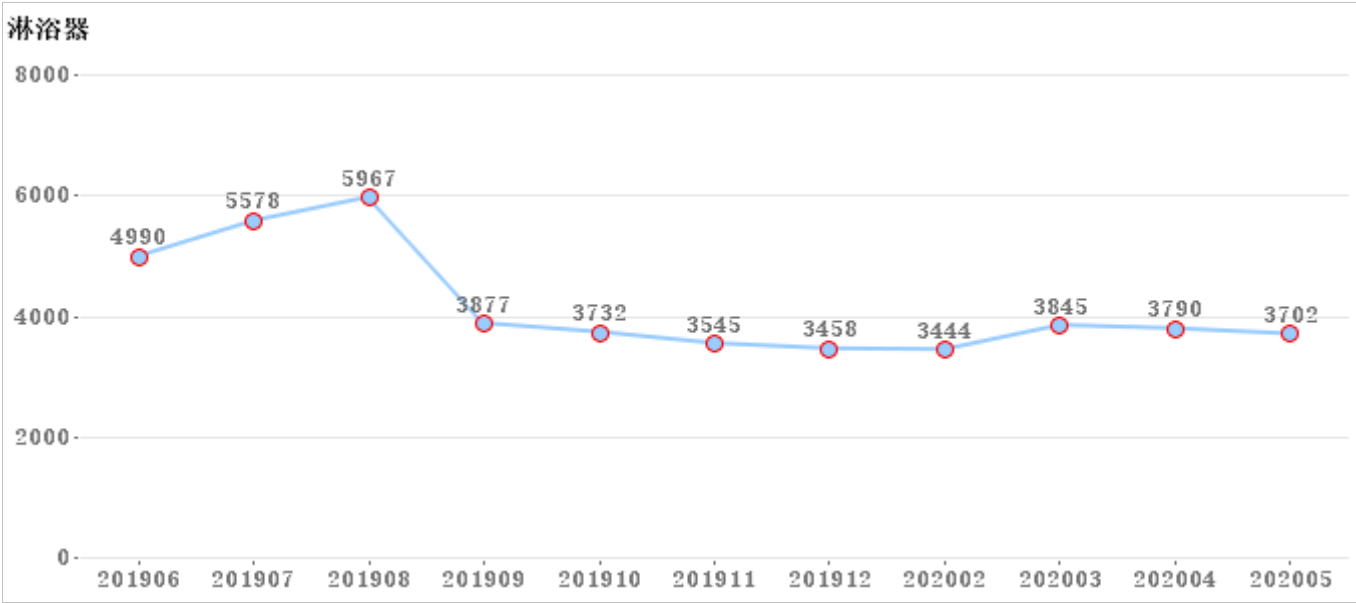
简述 花洒不动销的款式库存TOP20中， S145013-2B01-2 XS002085-2B02-1 S120013-2B01-4

库存量较多。

2.5淋浴器

2.5.1、淋浴器库存金额走势，（单位：万元）

大类	6月	7月	8月	9月	10月	11月	12月	2月	3月	4月	5月
淋浴器	4990	5578	5967	3877	3732	3545	3458	3444	3845	3790	3702



- 简述：
- 1、近一年库存金额平均线为4,175万元；
 - 2、目前5月底库存金额3,702万元，较上月下降88万元；
 - 3、库存金额最高的月份为19年8月为5,967万元；
 - 4、库存金额最低的月份为20年2月为3,444万元。

2.5.2、分类销存情况

二级分类	库存量（套）	库存额（万）	06月-05月销量（套）	06月-05月销售额（万）	周转天数
淋浴器	69159	3702	44259	2619	466

在市品库存数量TOP20：

序号	SAP编码	二级分类	库存量	库存量占比	06月-05月销量（套）	周转天数	动销等级
1	36509-122/1B-1	淋浴器	36930	53%	2917	4201	C/主销品
2	36518-526/1B-1	淋浴器	4853	7%	133	4379	A/必上样新品
3	X36013-276/1B-1	淋浴器	4834	7%	5941	269	C/主销品
4	36558-576/1B-1	淋浴器	3372	5%	26	15563	A/必上样新品
5	36386-416/1B-1	淋浴器	2214	3%	3204	228	D/配销品
6	36688-496/1B-1	淋浴器	1778	3%	284	2066	C/主销品
7	36431-126/1B-1	淋浴器	1546	2%	1991	251	D/配销品
8	X36022-556/1B-1	淋浴器	1169	2%	331	530	A/必上样新品
9	36509-122/DB-1	淋浴器	806	1%	784	247	C/主销品
10	X36004-131/1B-1	淋浴器	677	1%	452	473	D/配销品
11	3665-147/1C1-1	淋浴器	391	1%	528	200	D/配销品
12	36699-536/1B-1	淋浴器	321	0%	213	497	C/主销品
13	36290-277/1B-1	淋浴器	249	0%	280	293	D/配销品
14	36358-278/1B-1	淋浴器	167	0%	186	269	C/主销品
15	X36013-276/DB-1	淋浴器	159	0%	117	204	C/主销品
16	36520-587/1B-1	淋浴器	98	0%	13	452	A/必上样新品
17	26136-533/1B-1	淋浴器	50	0%	10	900	D/配销品
18	36284-081/1B-1	淋浴器	40	0%	24	500	D/配销品
19	36351-376/1A-1	淋浴器	39	0%	236	55	C/主销品
20	X36007-416/1B-1	淋浴器	29	0%	134	71	D/配销品

- 简述：
- 1、淋浴器库存金额3,702万，月均销售额238万，周转天数466天；
 - 2、在市品库存数量排名TOP20中，36509-122/1B-1 X36013-276/1B-1 36386-416/1B-1

库存数量较高。

2.5.3、产品动销等级库存分析

淋浴器	A/必上样新品	B/其他新品	C/主销品	D/配销品	E/下市品	总和
库存金额	576	0	2138	368	621	3702
库存金额占比	16%	0%	58%	10%	17%	100%
SKU数	4	1	18	27	38	88
SKU数占比	5%	1%	20%	31%	43%	100%

简述： 1、E/下市品 库存SKU较多，占总SKU 43% ；

2.5.4、不动销款式分析

二级分类	库存SKU	近三个月销售SKU	近三个月未销售SKU	动销率
淋浴器	88	37	52	42%

不动销款式库存TOP20

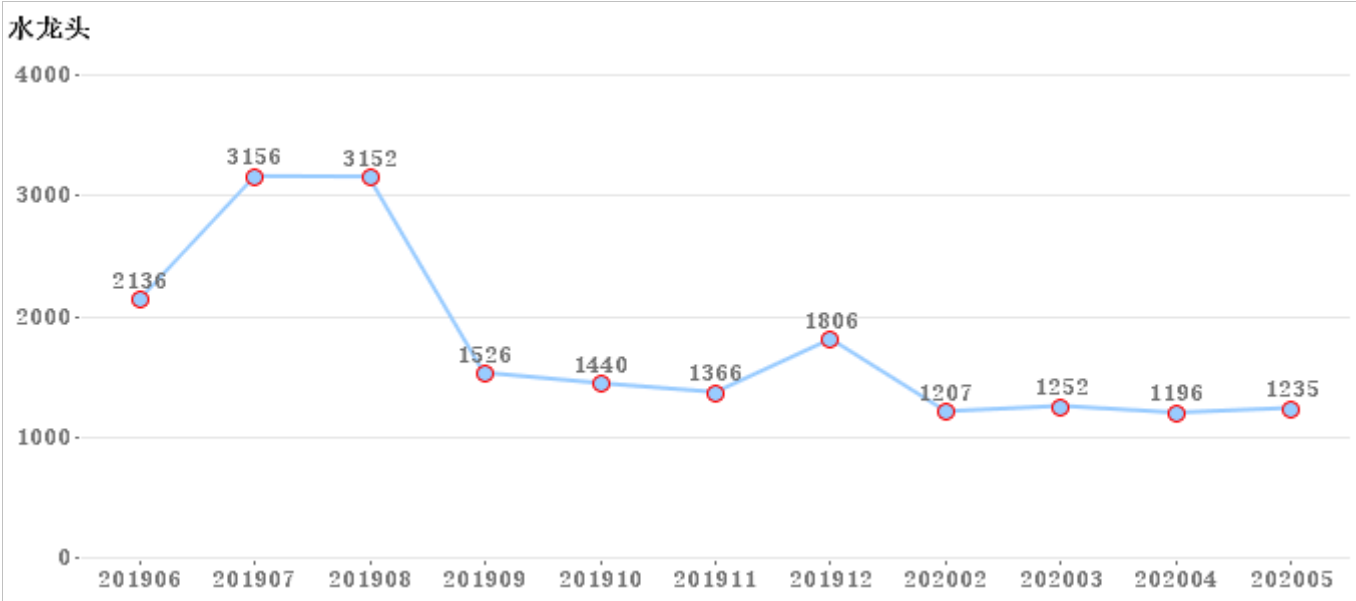
序号	SAP编码	二级分类	库存量	库存量占比	06月-05月销量（套）	周转天数	动销等级
1	36309-147/1B3-1	淋浴器	50	0.1%	26	150	E/下市品
2	X36001-126/1B2-1	淋浴器	46	0.1%	6357	2	E/下市品
3	36148-000/1B-1	淋浴器	44	0.1%	6	220	E/下市品
4	26101-377/1A-1	淋浴器	25	0.0%	0	0	D/配销品
5	29032-214/1A1-1	淋浴器	20	0.0%	0	0	E/下市品
6	37130-239/1B-1	淋浴器	20	0.0%	0	0	E/下市品
7	36149-000/1B-1	淋浴器	19	0.0%	0	0	E/下市品
8	S16083-2B02-1	淋浴器	18	0.0%	0	0	E/下市品
9	36174-142/1B1-1	淋浴器	17	0.0%	8	319	D/配销品
10	29031-214/1A1-1	淋浴器	15	0.0%	0	0	E/下市品
11	G25011-2B03-4	淋浴器	13	0.0%	0	0	E/下市品
12	G25011-2B03-3	淋浴器	8	0.0%	0	0	E/下市品
13	S56011-2B01-2	淋浴器	6	0.0%	4	45	C/主销品
14	36295-272/1B1-1	淋浴器	5	0.0%	1	150	D/配销品
15	36402-453/1B-1	淋浴器	5	0.0%	2	150	D/配销品
16	37245-000/1B-1	淋浴器	5	0.0%	2	234	C/主销品
17	37046-000/1B-1	淋浴器	4	0.0%	0	0	D/配销品
18	37237-000/1B-1	淋浴器	4	0.0%	(4)		C/主销品
19	3726-122/1C-1	淋浴器	4	0.0%	(2)		E/下市品
20	S33011-2B03-1	淋浴器	4	0.0%	0	0	E/下市品

简述 淋浴器不动销的款式库存TOP20中， 36309-147/1B3-1 X36001-126/1B2-1 36148-000/1B-1 库存量较多。

2.6水龙头

2.6.1、水龙头库存金额走势，（单位：万元）

大类	6月	7月	8月	9月	10月	11月	12月	2月	3月	4月	5月
水龙头	2136	3156	3152	1526	1440	1366	1806	1207	1252	1196	1235



- 简述：
- 1、近一年库存金额平均线为1,770万元；
 - 2、目前5月底库存金额1,235万元，较上月上升40万元；
 - 3、库存金额最高的月份为19年7月为3,156万元；
 - 4、库存金额最低的月份为20年4月为1,196万元。

2.6.2、分类销存情况

二级分类	库存量（套）	库存额（万）	06月-05月销量（套）	06月-05月销售额（万）	周转天数
水龙头	58672	1235	119752	2317	176

在市品库存数量TOP20：

序号	SAP编码	二级分类	库存量	库存量占比	06月-05月销量（套）	周转天数	动销等级
1	3576-122/1C-1	水龙头	5591	10%	7035	259	C/主销品
2	X33005-146/1B1-Z	水龙头	3102	5%	4258	131	C/主销品
3	X32009-473/1B-Z	水龙头	2387	4%	7451	96	C/主销品
4	X35002-122/1B-1	水龙头	2374	4%	6535	107	C/主销品
5	X33013-416/1B-Z	水龙头	2299	4%	3318	208	C/主销品
6	32150-526/1B-Z	水龙头	2083	4%	916	750	C/主销品
7	X32006-146/1B-Z	水龙头	1963	3%	5163	125	C/主销品
8	X33002-126/1B-Z	水龙头	1935	3%	1272	502	C/主销品
9	3336-052/1B1-Z	水龙头	1860	3%	2576	238	C/主销品
10	X32003-548/1B-Z	水龙头	1680	3%			A/必上样新品
11	2401-255/1C1-Z	水龙头	1354	2%	4245	105	D/配销品
12	33053-207/1B3-Z	水龙头	1158	2%	2893	132	C/主销品
13	35128-147/1C-1	水龙头	1146	2%	242	1563	C/主销品
14	32157-147/1C1-Z	水龙头	1129	2%	936	398	D/配销品
15	3325-131/1B1-Z	水龙头	843	1%	777	358	D/配销品
16	3333-476/1B-Z	水龙头	800	1%	347	761	C/主销品
17	32305-456/1B-Z	水龙头	791	1%	492	531	C/主销品
18	3577-122/1C-1	水龙头	706	1%	863	265	C/主销品
19	32142-494/1B-Z	水龙头	705	1%	1210	192	C/主销品
20	32261-123/1B-Z	水龙头	704	1%	2605	89	C/主销品

- 简述：
- 1、水龙头库存金额1,235万，月均销售额211万，周转天数176天；
 - 2、在市品库存数量排名TOP20中，3576-122/1C-1 X33005-146/1B1-Z X32009-473/1B-Z

库存数量较高。

2.6.3、产品动销等级库存分析

水龙头	A/必上样新品	B/其他新品	C/主销品	D/配销品	E/下市品	总和
库存金额	34	2	641	206	352	1235
库存金额占比	3%	0%	52%	17%	28%	100%
SKU数	4	1	41	90	115	251
SKU数占比	2%	0%	16%	36%	46%	100%

简述： 1、E/下市品 库存SKU较多， 占总SKU 46% ；

2.6.4、不动销款式分析

二级分类	库存SKU	近三个月销售SKU	近三个月未销售SKU	动销率
水龙头	251	152	106	59%

不动销款式库存TOP20

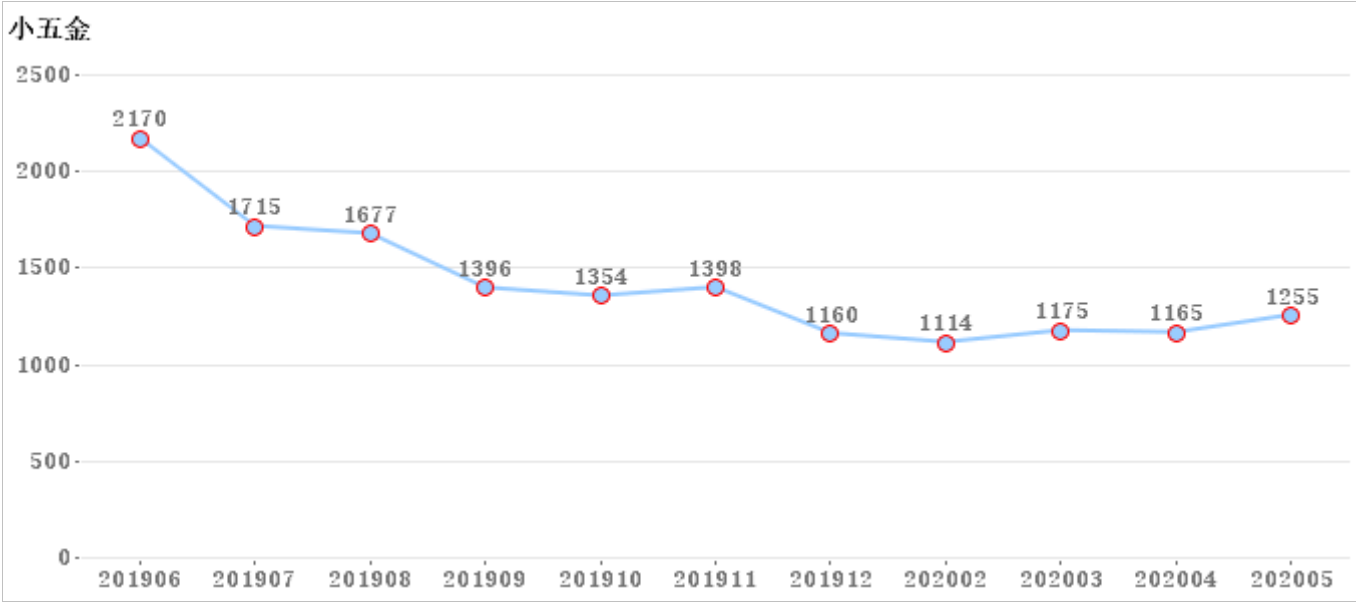
序号	SAP编码	二级分类	库存量	库存量占比	06月-05月销量（套）	周转天数	动销等级
1	X32003-548/1B-Z	水龙头	1680	2.9%			A/必上样新品
2	3553-052/1B-1	水龙头	420	0.7%	11	4582	E/下市品
3	35120-128/1B-1	水龙头	294	0.5%	36	735	E/下市品
4	32158-130/1B1-Z	水龙头	249	0.4%	0	0	E/下市品
5	32261-146/1B-Z	水龙头	203	0.3%	13346	4	E/下市品
6	23012-384/1A-Z	水龙头	80	0.1%	11	655	D/配销品
7	32169-146/1B1-Z	水龙头	74	0.1%	2	3330	E/下市品
8	3282-273/1B-1	水龙头	64	0.1%	0	0	E/下市品
9	32263-325/1B-Z	水龙头	59	0.1%	8	885	E/下市品
10	X25001-238/1B-1	水龙头	43	0.1%	5	258	E/下市品
11	35100-091/1B-1	水龙头	42	0.1%	1	1260	E/下市品
12	32164-142/1B1-Z	水龙头	35	0.1%	1	3150	D/配销品
13	22027-201/3B-Z	水龙头	32	0.1%	2	960	E/下市品
14	32163-142/9B-Z	水龙头	30	0.1%	15	300	D/配销品
15	33082-228/1B-Z	水龙头	30	0.1%	1	1800	E/下市品
16	32187-205/1B-1	水龙头	27	0.0%	0	0	E/下市品
17	32166-146/1B4-Z	水龙头	24	0.0%	0	0	D/配销品
18	32176-191/1B1-Z	水龙头	24	0.0%	0	0	E/下市品
19	35159-229/1B-1	水龙头	23	0.0%	0	0	E/下市品
20	3905-056/1B-1	水龙头	21	0.0%	0	0	E/下市品

简述 水龙头不动销的款式库存TOP20中， X32003-548/1B-Z 3553-052/1B-1 35120-128/1B-1 库存量较多。

2.7小五金

2.7.1、小五金库存金额走势，（单位：万元）

大类	6月	7月	8月	9月	10月	11月	12月	2月	3月	4月	5月
小五金	2170	1715	1677	1396	1354	1398	1160	1114	1175	1165	1255



- 简述：
- 1、近一年库存金额平均线为1,416万元；
 - 2、目前5月底库存金额1,255万元，较上月上升90万元；
 - 3、库存金额最高的月份为19年6月为2,170万元；
 - 4、库存金额最低的月份为20年2月为1,114万元。

2.7.2、分类销存情况

大类	库存量（套）	库存额（万）	06月-05月销量（套）	06月-05月销售额（万）	周转天数
小五金	810111	1255	1310430	2067	200

在市品库存数量TOP20：

序号	SAP编码	大类	库存量	库存量占比	06月-05月销量（套）	周转天数	动销等级
1	7411-156/1C-1	小五金	194828	24%	110445	561	C/主销品
2	XH5288-040101C-1	小五金	52709	7%	81027	215	C/主销品
3	X72003-374/1C-1	小五金	43670	5%	122618	118	C/主销品
4	X92053-1B-1	小五金	41979	5%	28081	314	C/主销品
5	X74022-373/1C-1	小五金	39991	5%	5009	240	C/主销品
6	XH5288-060101C-1	小五金	30912	4%	36390	280	C/主销品
7	9205-1C1-1	小五金	22173	3%	26080	281	C/主销品
8	XH2812-150103B-1	小五金	21009	3%	35440	178	C/主销品
9	4411-156/1C-1	小五金	20415	3%	27982	237	C/主销品
10	XH5288-050101C-1	小五金	19645	2%	44166	147	C/主销品
11	H5388-040101C-1	小五金	17771	2%	25615	229	C/主销品
12	X71007-374/1C-1	小五金	14181	2%	13821	339	C/主销品
13	9B621-010-JM01	小五金	11985	1%	13472	294	C/主销品
14	7413-019/1C-1	小五金	9266	1%	21723	141	D/配销品
15	XH5288-030101C-1	小五金	7054	1%	25395	92	D/配销品
16	H4139-050101C-1	小五金	6953	1%	523	3191	D/配销品
17	91104-1B-1	小五金	6670	1%	26210	84	C/主销品
18	X91003-1B-1	小五金	5892	1%	9756	195	C/主销品
19	7212-448/1C-1	小五金	4997	1%	6018	250	C/主销品

序号	SAP编码	大类	库存量	库存量占比	06月-05月销量（套）	周转天数	动销等级
20	X91002-1B-1	小五金	4490	1%	2008	738	D/配销品

简述： 1、小五金库存金额1,255万，月均销售额188万，周转天数200天；

2、在市品库存数量排名TOP20中， 7411-156/1C-1 XH5288-040101C-1 X72003-374/1C-1 库存数量较高。

2.7.3、产品动销等级库存分析

小五金	C/主销品	D/配销品	E/下市品	总和
库存金额	803	182	270	1255
库存金额占比	64%	15%	21%	100%
SKU数	42	173	126	341
SKU数占比	12%	51%	37%	100%

简述： 1、D/配销品 库存SKU较多，占总SKU 51% ；

2.7.4、不动销款式分析

大类	库存SKU	近三个月销售SKU	近三个月未销售SKU	动销率
小五金	341	207	134	61%

不动销款式库存TOP20

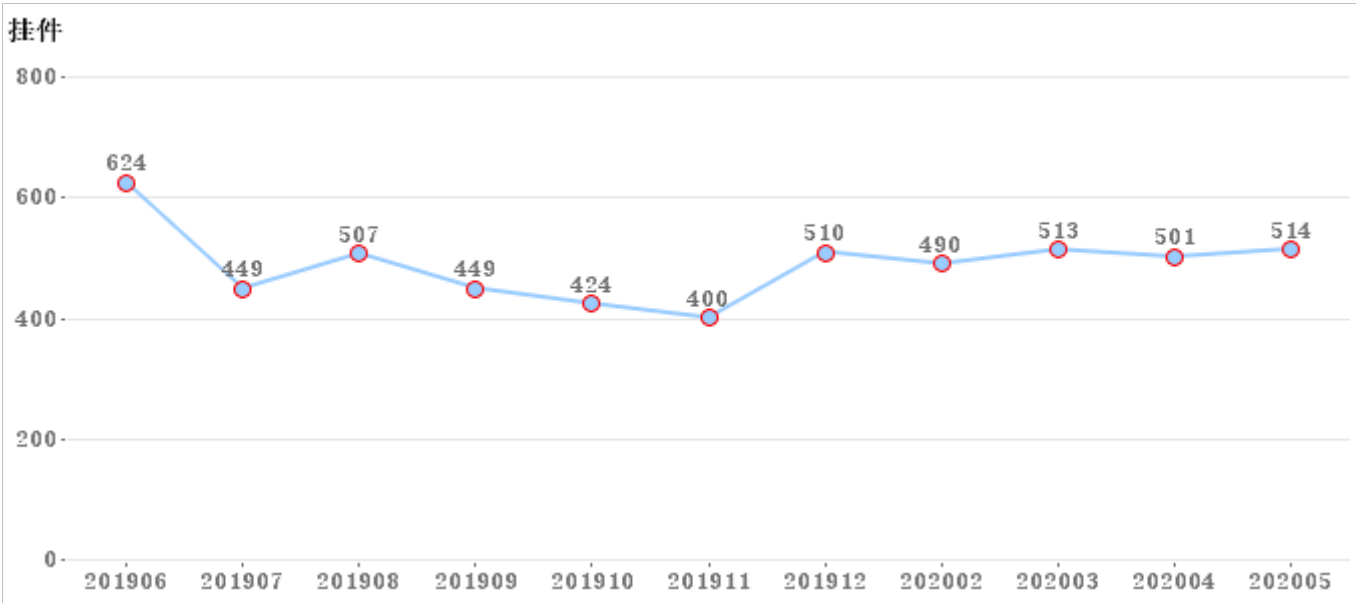
序号	SAP编码	大类	库存量	库存量占比	06月-05月销量（套）	周转天数	动销等级
1	9216-1C-1	小五金	4166	0.5%	8	31245	E/下市品
2	92136-7B1-1	小五金	1949	0.2%	51	6879	E/下市品
3	H5238-080101C-1	小五金	1516	0.2%	0	0	E/下市品
4	9215-1C-1	小五金	1442	0.2%	28	0	D/配销品
5	H4139-120101C-1	小五金	1284	0.2%	0	0	E/下市品
6	H4139-080101C-1	小五金	1156	0.1%	30	1156	D/配销品
7	7418-251/1C-1	小五金	1085	0.1%	0	0	E/下市品
8	X9B628-000-1	小五金	1084	0.1%	(4)	(8130)	D/配销品
9	7426-186/1C-1	小五金	892	0.1%	0	0	E/下市品
10	7125-182/1C-1	小五金	882	0.1%	(20)	(2646)	E/下市品
11	XH51AG-050101C-1	小五金	860	0.1%	1430	90	D/配销品
12	H4139-150101C-1	小五金	801	0.1%	0	0	E/下市品
13	H4241-080101C-1	小五金	665	0.1%	30	665	D/配销品
14	H6100-085103C-1	小五金	552	0.1%	172	289	D/配销品
15	7421-000/1C-1	小五金	534	0.1%	0	0	E/下市品
16	9264-1C-1	小五金	476	0.1%	11	3895	E/下市品
17	X74001-251/1C-1	小五金	444	0.1%	193	345	E/下市品
18	XH2210-150103B-1	小五金	444	0.1%	571	70	D/配销品
19	H4241-060101C-1	小五金	443	0.1%	194	343	D/配销品
20	9261-1C-1	小五金	435	0.1%	30	435	E/下市品

简述 小五金不动销的款式库存TOP20中， 9216-1C-1 92136-7B1-1 H5238-080101C-1 库存量较多。

2.8挂件

2.8.1、挂件库存金额走势，（单位：万元）

大类	6月	7月	8月	9月	10月	11月	12月	2月	3月	4月	5月
挂件	624	449	507	449	424	400	510	490	513	501	514



- 简述：
- 1、近一年库存金额平均线为489万元；
 - 2、目前5月底库存金额514万元，较上月上升13万元；
 - 3、库存金额最高的月份为19年6月为624万元；
 - 4、库存金额最低的月份为19年11月为400万元。

2.8.2、分类销存情况

大类	库存量（套）	库存额（万）	06月-05月销量（套）	06月-05月销售额（万）	周转天数
挂件	43530	514	48320	585	290

在市品库存数量TOP20：

序号	SAP编码	大类	库存量	库存量占比	06月-05月销量（套）	周转天数	动销等级
1	936008-7Z-1	挂件	11487	26%	3065	1203	C/主销品
2	937009-7Z-1	挂件	2017	5%	871	764	D/配销品
3	939006-AD-1	挂件	1588	4%	1837	285	D/配销品
4	934612-1B1-1	挂件	1528	4%	2318	210	C/主销品
5	9428-00-1	挂件	1046	2%	883	391	D/配销品
6	939402-7Z2-1	挂件	744	2%	2688	66	C/主销品
7	939024-1D-1	挂件	625	1%	1026	201	D/配销品
8	938505-1D-1	挂件	573	1%	1185	160	D/配销品
9	938504-1D-1	挂件	561	1%	745	248	D/配销品
10	934616-1B1-1	挂件	553	1%	600	298	C/主销品
11	937011-1D-1	挂件	550	1%	243	747	C/主销品
12	935012-1B-1	挂件	450	1%	371	327	C/主销品
13	937007-1D-1	挂件	444	1%	500	293	C/主销品
14	938503-1D-1	挂件	431	1%	532	267	D/配销品
15	939012-00-1	挂件	422	1%	350	398	D/配销品
16	X938916-7Z-1	挂件	414	1%	1067	128	D/配销品
17	938506-1D-1	挂件	403	1%	1060	125	D/配销品
18	94223-AB-1	挂件	391	1%	466	277	C/主销品
19	937114-1D-1	挂件	347	1%	849	135	D/配销品

序号	SAP编码	大类	库存量	库存量占比	06月-05月销量（套）	周转天数	动销等级
20	X937031-1B-1	挂件	345	1%	120	754	D/配销品

简述： 1、挂件库存金额514万，月均销售额53万，周转天数290天；

2、在市品库存数量排名TOP20中， 936008-7Z-1 937009-7Z-1 939006-AD-1 库存数量较高。

2.8.3、产品动销等级库存分析

挂件	A/必上样新品	B/其他新品	C/主销品	D/配销品	E/下市品	总和
库存金额	4	1	276	121	111	514
库存金额占比	1%	0%	54%	23%	22%	100%
SKU数	4	1	29	111	298	443
SKU数占比	1%	0%	7%	25%	67%	100%

简述： 1、E/下市品 库存SKU较多，占总SKU 67% ；

2.8.4、不动销款式分析

大类	库存SKU	近三个月销售SKU	近三个月未销售SKU	动销率
挂件	443	158	291	35%

不动销款式库存TOP20

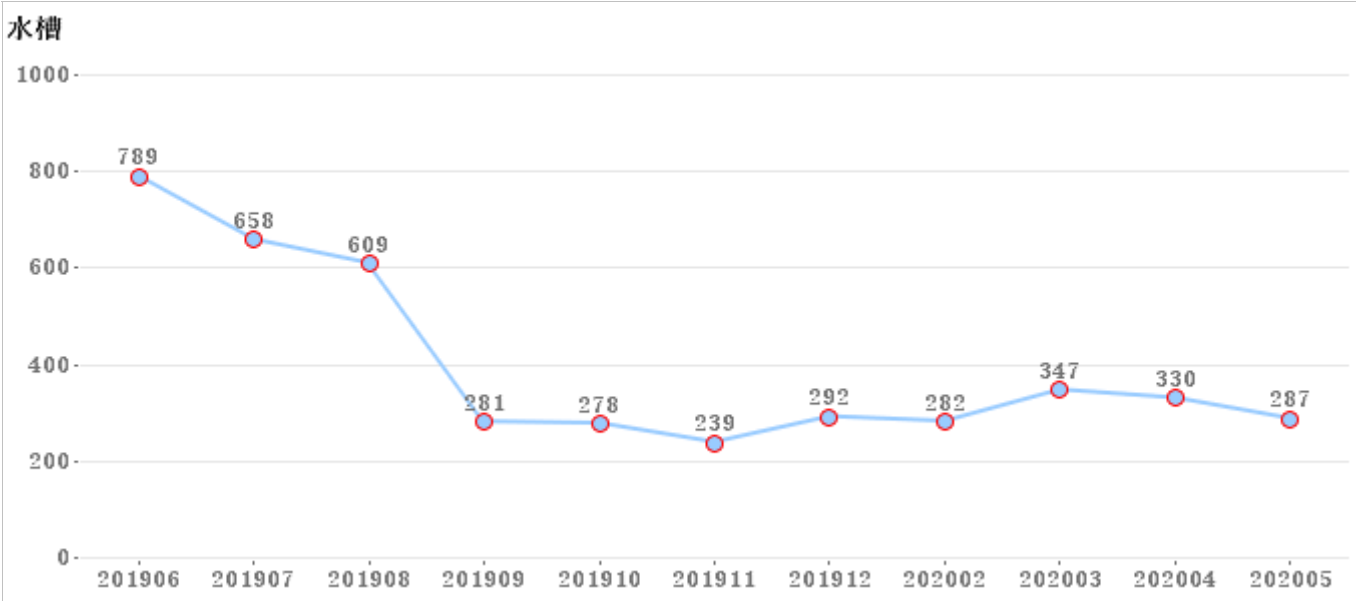
序号	SAP编码	大类	库存量	库存量占比	06月-05月销量（套）	周转天数	动销等级
1	934502-1D-1	挂件	293	0.7%	0	0	E/下市品
2	935305-1D-1	挂件	245	0.6%	0	0	E/下市品
3	934102-1D-1	挂件	241	0.6%	0	0	E/下市品
4	934117-1D-1	挂件	186	0.4%	0	0	E/下市品
5	933604-1D-1	挂件	161	0.4%	1	4093	E/下市品
6	X938514-1D-1	挂件	132	0.3%	82	193	E/下市品
7	935208-1D-1	挂件	130	0.3%	0	0	E/下市品
8	934515-1D-1	挂件	127	0.3%	0	0	E/下市品
9	934509-1D-1	挂件	125	0.3%	0	0	E/下市品
10	935801-1D-1	挂件	118	0.3%	4	885	E/下市品
11	934514-1D-1	挂件	112	0.3%	0	0	E/下市品
12	935312-1D-1	挂件	107	0.2%	0	0	E/下市品
13	933602-1D-1	挂件	104	0.2%	0	0	E/下市品
14	934505-1D-1	挂件	101	0.2%	0	0	E/下市品
15	935803-1D-1	挂件	101	0.2%	0	0	E/下市品
16	936911-7Z-1	挂件	96	0.2%	1	2880	E/下市品
17	934601-1D-1	挂件	89	0.2%	0	0	E/下市品
18	935808-1D-1	挂件	86	0.2%	0	0	E/下市品
19	936602-1D-1	挂件	86	0.2%	0	0	E/下市品
20	933804-1D-1	挂件	85	0.2%	20	128	E/下市品
21	939005-AD-1	挂件	85	0.2%	0	0	E/下市品

简述 挂件不动销的款式库存TOP20中， 934502-1D-1 935305-1D-1 934102-1D-1 库存量较多。

2.9水槽

2.9.1、水槽库存金额走势，（单位：万元）

大类	6月	7月	8月	9月	10月	11月	12月	2月	3月	4月	5月
水槽	789	658	609	281	278	239	292	282	347	330	287



- 简述：
- 1、近一年库存金额平均线为399万元；
 - 2、目前5月底库存金额287万元，较上月下降43万元；
 - 3、库存金额最高的月份为19年6月为789万元；
 - 4、库存金额最低的月份为19年11月为239万元。

2.9.2、分类销售情况

大类	库存量（套）	库存额（万）	06月-05月销量（套）	06月-05月销售额（万）	周转天数
水槽	9057	287	12068	543	175

在市品库存数量TOP20：

序号	SAP编码	大类	库存量	库存量占比	06月-05月销量（套）	周转天数	动销等级
1	9417-1C-1	水槽	1378	15%	839	542	D/配销品
2	02026-00-Z	水槽	593	7%	607	322	C/主销品
3	02119-00-Z	水槽	364	4%	452	266	C/主销品
4	0650-8Z-1	水槽	327	4%	4	2453	C/主销品
5	02221-00-Z	水槽	302	3%	0	0	D/配销品
6	06171-BZ-1	水槽	268	3%	275	292	C/主销品
7	06150-7Z-1	水槽	263	3%	941	82	C/主销品
8	0647-8Z-1	水槽	225	2%	316	235	D/配销品
9	06170-8Z-1	水槽	168	2%	72	560	C/主销品
10	02122-00-Z	水槽	145	2%	268	179	C/主销品
11	06117-7Z-2	水槽	112	1%	46	789	C/主销品
12	06132-7Z-1	水槽	109	1%	207	155	C/主销品
13	X06013-7Z-1	水槽	95	1%	376	83	C/主销品
14	0642-7Z-1	水槽	81	1%	133	201	C/主销品
15	06208-7Z-1	水槽	70	1%	44	286	C/主销品
16	X06012-7Z-1	水槽	46	1%	71	194	C/主销品
17	0621-7Z-1	水槽	39	0%	33	248	D/配销品
18	06222-BZ-1	水槽	35	0%	14	75	A/必上样新品
19	X06001-8Z-1	水槽	23	0%	83	72	D/配销品

序号	SAP编码	大类	库存量	库存量占比	06月-05月销量（套）	周转天数	动销等级
20	0618-7Z-1	水槽	22	0%	71	102	D/配销品

简述： 1、水槽库存金额287万，月均销售额49万，周转天数175天；

2、在市品库存数量排名TOP20中， 9417-1C-1 02026-00-Z 02119-00-Z 库存数量较高。

2.9.3、产品动销等级库存分析

水槽	A/必上样新品	B/其他新品	C/主销品	D/配销品	E/下市品	总和
库存金额	2	1	179	33	73	287
库存金额占比	1%	0%	62%	11%	25%	100%
SKU数	1	1	22	13	30	67
SKU数占比	1%	1%	33%	19%	45%	100%

简述： 1、E/下市品 库存SKU较多，占总SKU 45% ；

2.9.4、不动销款式分析

大类	库存SKU	近三个月销售SKU	近三个月未销售SKU	动销率
水槽	67	46	23	67%

不动销款式库存TOP20

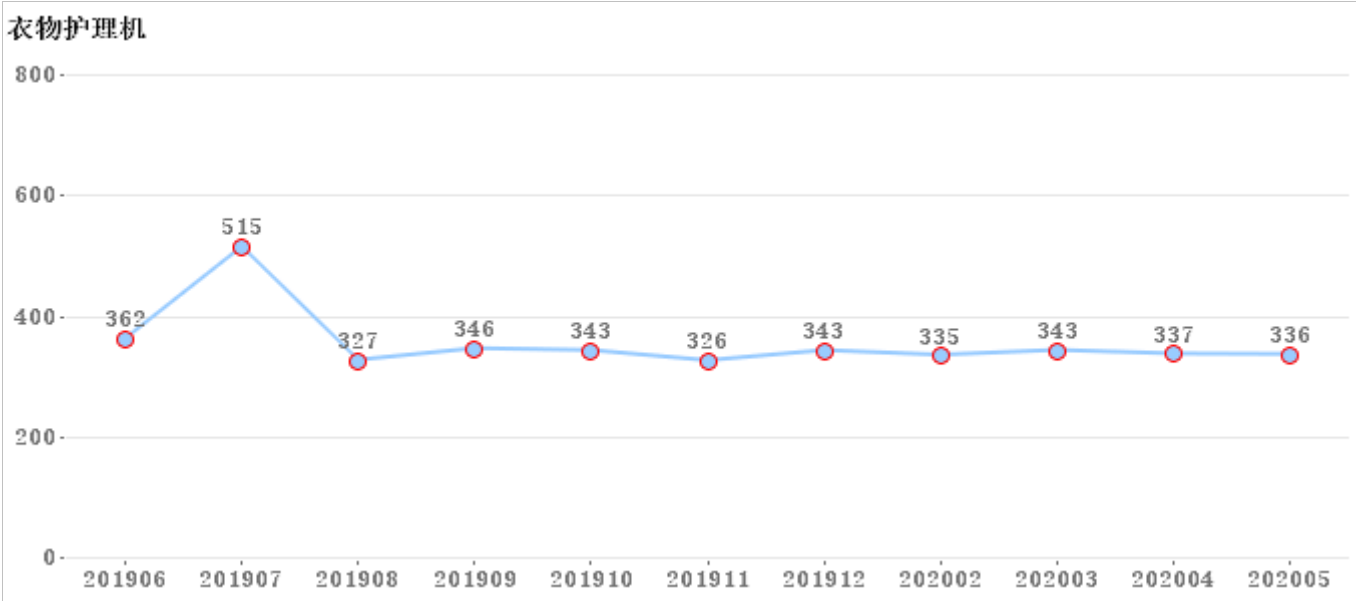
序号	SAP编码	大类	库存量	库存量占比	06月-05月销量（套）	周转天数	动销等级
1	02221-00-Z	水槽	302	3.3%	0	0	D/配销品
2	9407-1C-1	水槽	101	1.1%	0	0	E/下市品
3	9467-00-1	水槽	76	0.8%	5	456	E/下市品
4	X02001-00-Z	水槽	68	0.8%	(68)		E/下市品
5	9471-00-1	水槽	39	0.4%	0	0	E/下市品
6	9426-1C-1	水槽	24	0.3%	(1)		E/下市品
7	X02012-00-Z	水槽	24	0.3%	42	69	E/下市品
8	9415-1C-1	水槽	22	0.2%	3	220	E/下市品
9	02242-00-Z	水槽	20	0.2%			B/其他新品
10	9448-7Z-1	水槽	18	0.2%	(1)		E/下市品
11	94210-7Z-1	水槽	12	0.1%	8	270	C/主销品
12	06177-GX-1	水槽	7	0.1%	8	79	D/配销品
13	0640-8Z-1	水槽	7	0.1%	34	37	E/下市品
14	06126-7Z-1	水槽	3	0.0%	2	90	D/配销品
15	06129-7Z-1	水槽	3	0.0%	3	60	E/下市品
16	06153-7Z-1	水槽	3	0.0%	(1)		D/配销品
17	06167-VC-1	水槽	3	0.0%	7	64	D/配销品
18	02095-00-Z	水槽	1	0.0%	(1)		E/下市品
19	06116-7Z-2	水槽	1	0.0%	(1)		C/主销品
20	06133-7Z-1	水槽	1	0.0%	0	0	E/下市品
21	06166-GX-1	水槽	1	0.0%	0	0	E/下市品
22	94196-00-1	水槽	1	0.0%	(1)		D/配销品
23	9472-00-1	水槽	1	0.0%	0	0	E/下市品

简述 水槽不动销的款式库存TOP20中， 02221-00-Z 9407-1C-1 9467-00-1 库存量较多。

2. 10衣物护理机

2. 10. 1、衣物护理机库存金额走势，（单位：万元）

大类	6月	7月	8月	9月	10月	11月	12月	2月	3月	4月	5月
衣物护理机	362	515	327	346	343	326	343	335	343	337	336



- 简述：
- 1、近一年库存金额平均线为356万元；
 - 2、目前5月底库存金额336万元，较上月下降1万元；
 - 3、库存金额最高的月份为19年7月为515万元；
 - 4、库存金额最低的月份为19年11月为326万元。

2. 10. 2、分类销存情况

大类	库存量（套）	库存额（万）	06月-05月销量（套）	06月-05月销售额（万）	周转天数
衣物护理机	4993	336	2507	240	462

在市品库存数量TOP20：

序号	SAP编码	大类	库存量	库存量占比	06月-05月销量（套）	周转天数	动销等级
1	LR005-305/4B4-1	衣物护理机	600	12%	2	18000	D/配销品
2	LA403-000/5B4-1	衣物护理机	241	5%	1066	75	C/主销品
3	LM004-752/1A5-1	衣物护理机	153	3%	61	752	D/配销品
4	LM004-352/1D5-1	衣物护理机	105	2%	28	788	D/配销品
5	LR402-009/4K4-1	衣物护理机	100	2%	0	0	C/主销品
6	LM012-303/2B1-2	衣物护理机	87	2%	198	105	C/主销品
7	LM101-340/4B1-1	衣物护理机	82	2%	60	246	D/配销品
8	LA503-000/2K5-1	衣物护理机	76	2%	78	264	C/主销品
9	LF015-000/3A4-1	衣物护理机	51	1%	37	372	C/主销品
10	LA308-000/5A3-1	衣物护理机	46	1%	31	401	D/配销品
11	LM012-705/2A1-1	衣物护理机	43	1%	105	135	D/配销品
12	L0001-000/5A1-1	衣物护理机	30	1%	11	491	D/配销品
13	LM004-352/1C5-1	衣物护理机	20	0%	30	180	D/配销品
14	LA600-000/2M6-1	衣物护理机	19	0%	19	180	D/配销品
15	LA305-000/5B3-1	衣物护理机	17	0%	10	204	D/配销品
16	LA701-000/2A7-1	衣物护理机	12	0%	1	360	D/配销品
17	LM014-000/2A1-1	衣物护理机	9	0%	15	18	B/其他新品
18	LA005-000/2B3-1	衣物护理机	4	0%	25	34	D/配销品

序号	SAP编码	大类	库存量	库存量占比	06月-05月销量（套）	周转天数	动销等级
19	LA405-000/5B4-1	衣物护理机	2	0%			C/主销品
20	LA206-000/5B2-1	衣物护理机	1	0%	68	4	C/主销品
21	LA306-000/5K1-1	衣物护理机	1	0%	1	30	A/必上样新品

- 1、衣物护理机库存金额336万，月均销售额22万，周转天数462天；
- 2、在市品库存数量排名TOP20中， LR005-305/4B4-1 LA403-000/5B4-1 LM004-752/1A5-1
- 2.10.3、产品动销等级库存分析

衣物护理机	A/必上样新品	B/其他新品	C/主销品	D/配销品	E/下市品	总和
库存金额	0	0	49	43	244	336
库存金额占比	0%	0%	15%	13%	73%	100%
SKU数	1	1	7	12	49	70
SKU数占比	1%	1%	10%	17%	70%	100%

简述： 1、E/下市品 库存SKU较多，占总SKU 70% ；

2.10.4、不动销款式分析

大类	库存SKU	近三个月销售SKU	近三个月未销售SKU	动销率
衣物护理机	70	36	35	51%

不动销款式库存TOP20

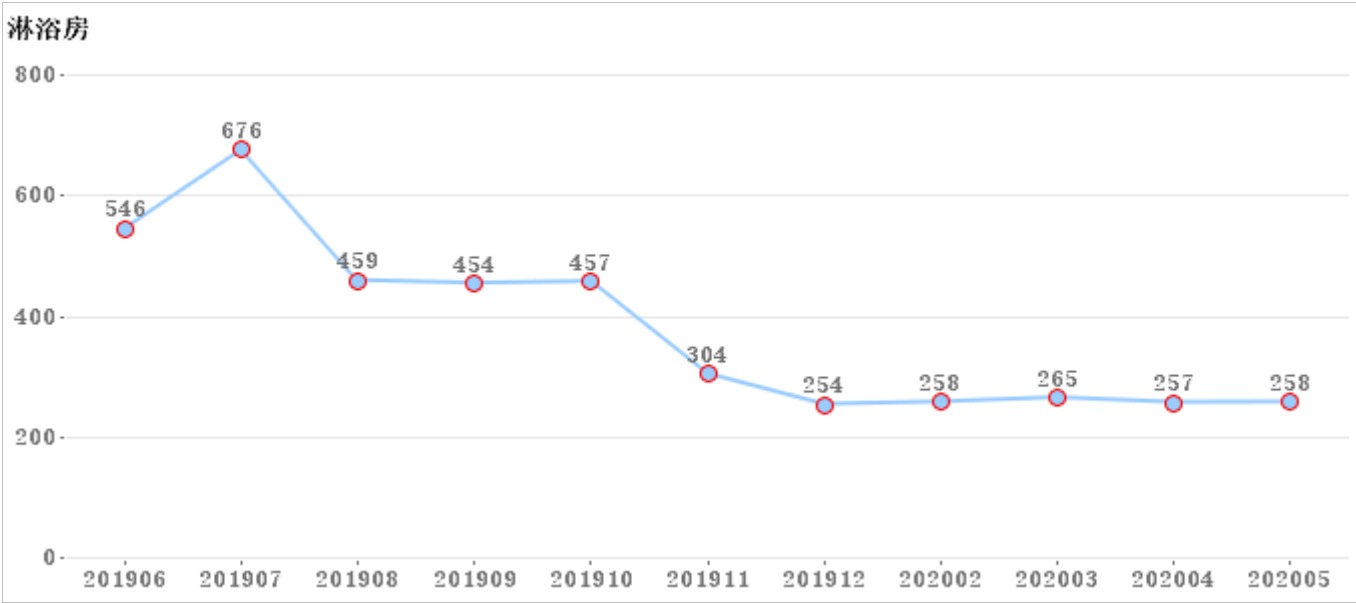
序号	SAP编码	大类	库存量	库存量占比	06月-05月销量（套）	周转天数	动销等级
1	LR005-305/4B4-1	衣物护理机	600	12.0%	2	18000	D/配销品
2	LM001-351/1D7-1	衣物护理机	263	5.3%	16	2466	E/下市品
3	LR003-303/4B4-1	衣物护理机	249	5.0%	1	7470	E/下市品
4	LM010-353/2B4-1	衣物护理机	211	4.2%	10	3165	E/下市品
5	LA002-000/2B1-1	衣物护理机	154	3.1%	5	1848	E/下市品
6	LR007-352/6G3-1	衣物护理机	104	2.1%	4	2340	E/下市品
7	LR402-009/4K4-1	衣物护理机	100	2.0%	0	0	C/主销品
8	LA005-000/2K3-1	衣物护理机	79	1.6%	8	889	E/下市品
9	LM001-351/1B7-1	衣物护理机	79	1.6%	3	1580	E/下市品
10	LM009-301/1B5-1	衣物护理机	60	1.2%	0	0	E/下市品
11	LA009-000/2A3-1	衣物护理机	59	1.2%	4	885	E/下市品
12	LR002-702/4A7-1	衣物护理机	47	0.9%	0	0	E/下市品
13	LA006-000/2K5-1	衣物护理机	45	0.9%	1	1350	E/下市品
14	LA006-000/2B5-1	衣物护理机	33	0.7%	3	660	E/下市品
15	LA007-000/4B7-1	衣物护理机	32	0.6%	8	480	E/下市品
16	LF002-000/1A4-1	衣物护理机	30	0.6%	0	0	E/下市品
17	L0001-000/5A1-1	衣物护理机	30	0.6%	11	491	D/配销品
18	LR006-751/6K3-1	衣物护理机	28	0.6%	(2)		E/下市品
19	LA012-000/4B8-1	衣物护理机	24	0.5%	0	0	E/下市品
20	LR002-302/4B7-1	衣物护理机	24	0.5%	1	720	E/下市品

简述 衣物护理机不动销的款式库存TOP20中， LR005-305/4B4-1 LM001-351/1D7-1 LR003-303/4B4-1
库存量较多。

2.11淋浴房

2.11.1、淋浴房库存金额走势，（单位：万元）

大类	6月	7月	8月	9月	10月	11月	12月	2月	3月	4月	5月
淋浴房	546	676	459	454	457	304	254	258	265	257	258



- 简述：
- 1、近一年库存金额平均线为381万元；
 - 2、目前5月底库存金额258万元，较上月上升1万元；
 - 3、库存金额最高的月份为19年7月为676万元；
 - 4、库存金额最低的月份为19年12月为254万元。

2.11.2、分类销存情况

大类	库存量（套）	库存额（万）	06月-05月销量（套）	06月-05月销售额（万）	周转天数
淋浴房	2428	258	3164	408	208

在市品库存数量TOP20：

序号	SAP编码	大类	库存量	库存量占比	06月-05月销量（套）	周转天数	动销等级
1	M121JA-3A1-JMO	淋浴房	166	7%	273	185	D/配销品
2	M1215A-3A1-JMO	淋浴房	162	7%	135	252	D/配销品
3	M1217-3A01-JMO	淋浴房	105	4%	46	285	C/主销品
4	M3011-3A01-JMO	淋浴房	101	4%	50	274	D/配销品
5	M121GA-3A1-JMO	淋浴房	98	4%	2	2940	D/配销品
6	M3041A-3C1-JMO	淋浴房	85	4%	140	85	C/主销品
7	M1212-3A01-JMO	淋浴房	72	3%	137	77	C/主销品
8	M1211-3A01-JMO	淋浴房	55	2%	86	163	C/主销品
9	M7A22A-0A1-JMO	淋浴房	45	2%	5	764	D/配销品
10	M4011-3A01-JMO	淋浴房	38	2%	13	181	D/配销品
11	M3891A-3A1-JMO	淋浴房	36	1%	104	48	C/主销品
12	M7421-0A01-JMO	淋浴房	34	1%	136	33	C/主销品
13	M1211A	淋浴房	31	1%	38	171	D/配销品
14	M1A55-0A01-JMO	淋浴房	29	1%	65	68	C/主销品
15	M3892A-3A1-JMO	淋浴房	27	1%	105	37	C/主销品
16	M1A51-0A01-JMO	淋浴房	25	1%	40	109	C/主销品
17	M121RA-3A1-JMO	淋浴房	23	1%	6	354	D/配销品
18	M1A52-0A01-JMO	淋浴房	23	1%	43	73	C/主销品
19	M1A56-0A01-JMO	淋浴房	23	1%	36	89	C/主销品
20	M7A41-0A01-JMO	淋浴房	23	1%	8	330	D/配销品

简述： 1、淋浴房库存金额258万，月均销售额37万，周转天数208天；

2、在市品库存数量排名TOP20中， M121JA-3A1-JMO M1215A-3A1-JMO M1217-3A01-JMO 库存数量较高。

2.11.3、产品动销等级库存分析

淋浴房	B/其他新品	C/主销品	D/配销品	E/下市品	总和
库存金额	2	34	100	121	258
库存金额占比	1%	13%	39%	47%	100%
SKU数	5	29	37	95	166
SKU数占比	3%	17%	22%	57%	100%

简述： 1、E/下市品 库存SKU较多，占总SKU 57% ；

2.11.4、不动销款式分析

大类	库存SKU	近三个月销售SKU	近三个月未销售SKU	动销率
淋浴房	166	48	118	29%

不动销款式库存TOP20

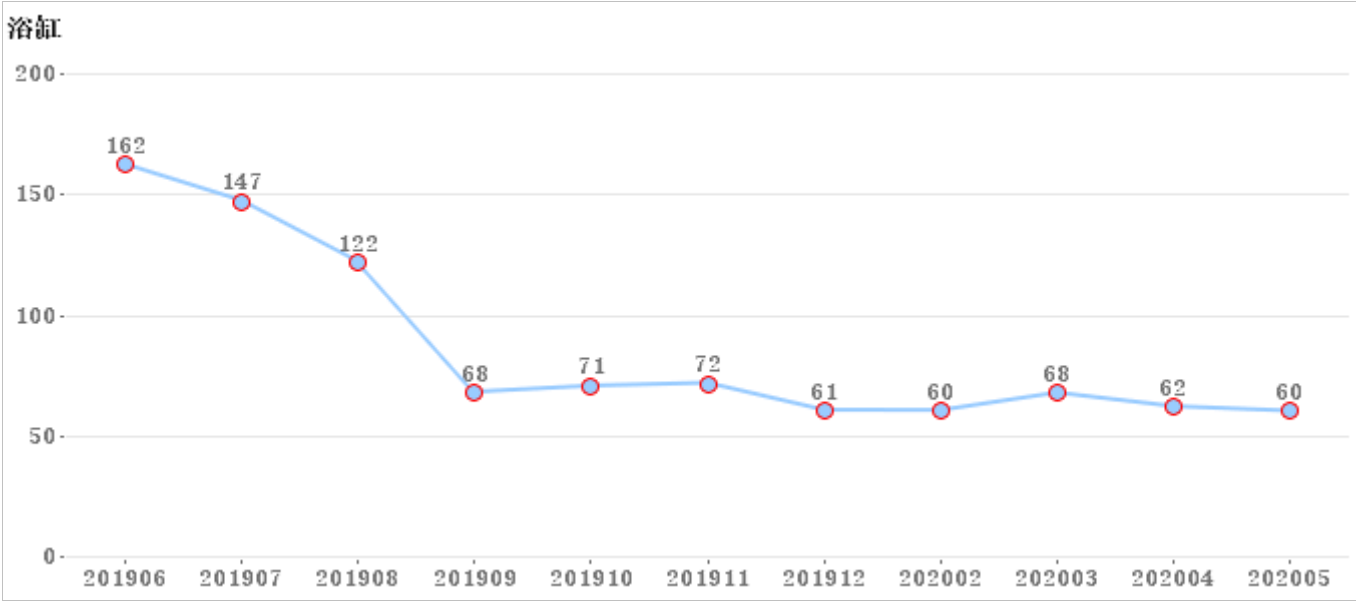
序号	SAP编码	大类	库存量	库存量占比	06月-05月销量（套）	周转天数	动销等级
1	M1A51	淋浴房	66	2.7%	109	36	E/下市品
2	M1211	淋浴房	50	2.1%	113	53	E/下市品
3	M121RA-3A1-JMO	淋浴房	23	0.9%	6	354	D/配销品
4	M1671	淋浴房	20	0.8%	38	32	E/下市品
5	M7421	淋浴房	17	0.7%	13	39	E/下市品
6	M4042A-3C1-JMO	淋浴房	11	0.5%	11	159	C/主销品
7	M3891A	淋浴房	10	0.4%	28	11	E/下市品
8	M1214-3A01-JMO	淋浴房	9	0.4%	5	54	C/主销品
9	M1H2A-3A01-JMW	淋浴房	9	0.4%	0	0	D/配销品
10	M1216A-3A1-JMO	淋浴房	8	0.3%	2	240	D/配销品
11	M1H26-3A01-JMW	淋浴房	8	0.3%	4	120	D/配销品
12	M1H55-0A01-JMW	淋浴房	8	0.3%	0	0	C/主销品
13	M3H12-3A01-JMW	淋浴房	8	0.3%	0	0	D/配销品
14	M7A21A	淋浴房	8	0.3%	0	0	D/配销品
15	M1671-0A01-JMO	淋浴房	7	0.3%	8	105	C/主销品
16	M1011	淋浴房	6	0.2%	0	0	E/下市品
17	M1218	淋浴房	6	0.2%	6	30	E/下市品
18	M1218-3A01-JMO	淋浴房	6	0.2%	15	23	C/主销品
19	M1A5B	淋浴房	6	0.2%	4	45	E/下市品
20	M1H54-0A01-JMW	淋浴房	6	0.2%	0	0	C/主销品

简述 淋浴房不动销的款式库存TOP20中， M1A51 M1211 M121RA-3A1-JMO 库存量较多。

2.12浴缸

2.12.1、浴缸库存金额走势，（单位：万元）

大类	6月	7月	8月	9月	10月	11月	12月	2月	3月	4月	5月
浴缸	162	147	122	68	71	72	61	60	68	62	60



- 简述：
- 1、近一年库存金额平均线为87万元；
 - 2、目前5月底库存金额60万元，较上月下降2万元；
 - 3、库存金额最高的月份为19年6月为162万元；
 - 4、库存金额最低的月份为20年5月为60万元。

2.12.2、分类销存情况

大类	库存量（套）	库存额（万）	06月-05月销量（套）	06月-05月销售额（万）	周转天数
浴缸	217	60	642	154	129

在市品库存数量TOP20：

序号	SAP编码	大类	库存量	库存量占比	06月-05月销量（套）	周转天数	动销等级
1	Y072213-1A01-1	浴缸	10	5%	60	55	A/必上样新品
2	Y037214-1A01-1	浴缸	9	4%	6	153	C/主销品
3	Y026217-1A21-1	浴缸	8	4%	1	240	D/配销品
4	Y028215-1A11-1	浴缸	7	3%	2	210	D/配销品
5	Y028215-1A61-1	浴缸	7	3%	40	47	D/配销品
6	Y028217-1A61-1	浴缸	7	3%	59	36	D/配销品
7	Y058227-1A71-1	浴缸	7	3%	34	56	C/主销品
8	Y058235-1A71-1	浴缸	6	3%	63	31	C/主销品
9	Y058237-1A71-1	浴缸	6	3%	51	39	C/主销品
10	Y030212-1A71-1	浴缸	5	2%	51	29	D/配销品
11	Y052235-1A51-1	浴缸	5	2%	(1)		D/配销品
12	Y056236-1A01-1	浴缸	5	2%	1	150	B/其他新品
13	Y056237-1A01-1	浴缸	5	2%	16	66	B/其他新品
14	Y075	浴缸	5	2%			D/配销品
15	Y075217-1R01-1	浴缸	5	2%	7	130	A/必上样新品
16	Y001407-1A01-1	浴缸	4	2%	12	60	D/配销品
17	Y028215-1A01-1	浴缸	4	2%	7	67	D/配销品
18	Y056227-1A01-1	浴缸	4	2%	30	45	B/其他新品
19	Y058225-1A71-1	浴缸	4	2%	45	21	C/主销品
20	Y075215-1R01-1	浴缸	4	2%	13	67	A/必上样新品

- 简述：
- 1、浴缸库存金额60万，月均销售额14万，周转天数129天；

2、在市品库存数量排名TOP20中， Y037214-1A01-1 Y026217-1A21-1 Y028215-1A11-1 库存数量较高。

2.12.3、产品动销等级库存分析

浴缸	A/必上样新品	B/其他新品	C/主销品	D/配销品	E/下市品	总和
库存金额	6	4	9	25	17	60
库存金额占比	9%	7%	15%	41%	28%	100%
SKU数	6	9	9	22	18	64
SKU数占比	9%	14%	14%	34%	28%	100%

简述： 1、D/配销品 库存SKU较多，占总SKU 34% ；

2.12.4、不动销款式分析

大类	库存SKU	近三个月销售SKU	近三个月未销售SKU	动销率
浴缸	64	20	44	31%

不动销款式库存TOP20

序号	SAP编码	大类	库存量	库存量占比	06月-05月销量（套）	周转天数	动销等级
1	Y037214-1A11-1	浴缸	11	5.1%	0	0	E/下市品
2	Y026217-1A21-1	浴缸	8	3.7%	1	240	D/配销品
3	Y028215-1A11-1	浴缸	7	3.2%	2	210	D/配销品
4	Y037217-1A11-1	浴缸	7	3.2%	2	232	E/下市品
5	Y037216-1A11-1	浴缸	5	2.3%	4	140	E/下市品
6	Y052235-1A51-1	浴缸	5	2.3%	(1)		D/配销品
7	Y056236-1A01-1	浴缸	5	2.3%	1	150	B/其他新品
8	Y075	浴缸	5	2.3%			D/配销品
9	Y001407-1A01-1	浴缸	4	1.8%	12	60	D/配销品
10	Y028215-1A01-1	浴缸	4	1.8%	7	67	D/配销品
11	Y037	浴缸	4	1.8%	6	60	E/下市品
12	Y037117-2A41-1	浴缸	4	1.8%	1	120	E/下市品
13	Y075215-1R01-1	浴缸	4	1.8%	13	67	A/必上样新品
14	Y035115-2A11-1	浴缸	3	1.4%	6	62	D/配销品
15	Y037215-1A11-1	浴缸	3	1.4%	0	0	E/下市品
16	Y056	浴缸	3	1.4%	0	0	E/下市品
17	Y057113-4A01-1	浴缸	3	1.4%	0	0	D/配销品
18	Y064116-1A01-1	浴缸	3	1.4%	(1)		D/配销品
19	KY05711312-1	浴缸	2	0.9%	1	60	E/下市品
20	Y026215-1A01-1	浴缸	2	0.9%	1	62	D/配销品
21	Y028217-1A01-1	浴缸	2	0.9%	3	39	D/配销品
22	Y037215-1A41-1	浴缸	2	0.9%	2	60	C/主销品
23	Y041516-1A01-1	浴缸	2	0.9%	0	0	D/配销品
24	Y052225-1A51-1	浴缸	2	0.9%	0	0	E/下市品

简述 浴缸不动销的款式库存TOP20中， Y037214-1A11-1 Y026217-1A21-1 Y037217-1A11-1 库存量较多。